

Allegato n.23 – Rilievo fotografico del 25-10-2022

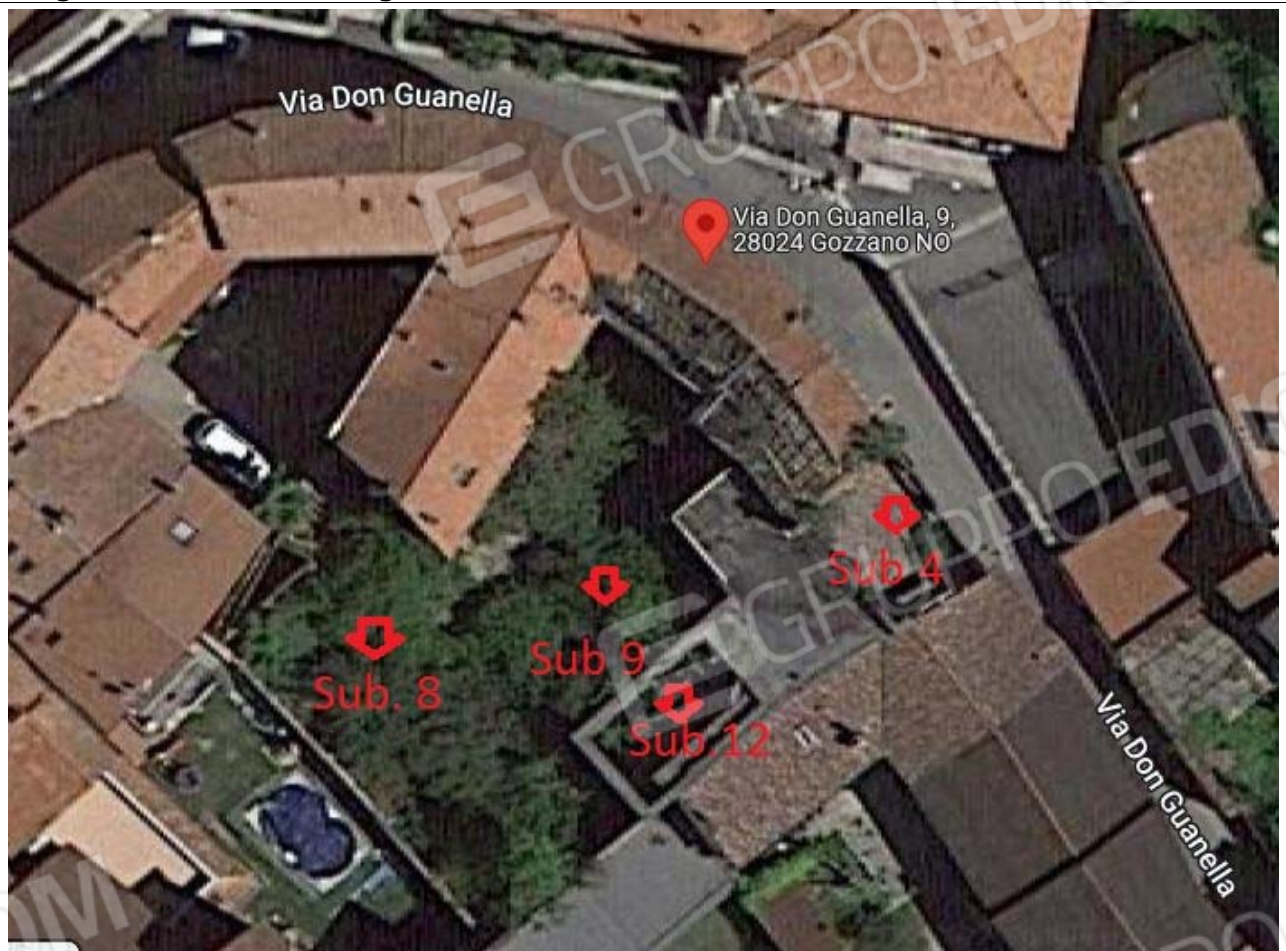


Foto n. 1 Vista dall'alto del fabbricato oggetto di perizia con evidenziato i subalterni inaccessibili e/o in stato precario



Foto n.2 Facciata Nord su Via Don Guanella



Foto n.3 Facciata Nord su Via Don Guanella seconda porzione



Foto 4 Facciata nord su Via Don Guanella terza porzione



Foto n.5 Cartello che pubblicizzava l'intervento di recupero



Foto 6 Corte Comune vista dall'androne carraio



Foto 7 Interno magazzino sub. 7 piano terreno



Foto 8 Interno sub 7 verso don Guanella



Foto 9 Interno sub 7 verso Nord - Via Don Guanella



Foto 10 Facciata est sub 7 verso corte comune



Foto 11 facciata sud vano scala e ballatoio di accesso al sub 11



Foto 12 Interno sub 3 al piano primo orientamento ovest



Foto 13 Interno sub 3 piano primo orientamento sud-ovest



Foto 15 Facciata est sub 3 piano primo e sub 6 piano secondo




Foto 16 Facciata est sub 3 piano primo e sub 6 piano secondo



Foto 17 Cantine piano terreno annesse al sub 10



Foto 18 Vano scala comune piano terra a lato cantine



Foto 19 Sottoscala piano terreno



Foto 20 Vano scala al piano primo con porzione facciata ovest magazzino sub 11



Foto 21 Vano scala al piano primo e secondo con porzione facciata ovest magazzino sub 11 al piano primo - terrazza sub.4 piano secondo



Foto 22 Interno sub 2 orientamento nord- ovest



Foto 23 Facciata est sub 3 verso la corte comune



Foto 24 Facciata sud sub 2 verso la corte comune intradosso balcone piano secondo



Foto 25 Interno magazzino piano primo sub 11



Foto 26 porzione sud magazzino sub 11 privo di solaio ,




Foto 27 Facciata ovest sub 11 e corte occupata dalla fitta vegetazione



Foto 28 Facciata sud 4 secondo piano, porzione priva di copertura



Foto 29 Facciata sud-est piano secondo



Foto 30 vano scala al piano secondo



Foto 31 Balcone piano secondo



Foto 32 interno piano secondo con intradosso solaio degradato per infiltrazioni acqua piovana



Foto 33 intradosso solaio piano secondo sub 11



Foto 34 Interno sub 11 piano secondo



Foto 35 Intradosso solaio sub 4 piano secondo



Foto 36 Facciata verso nord sub 4 piano secondo



Foto 37 Interno sub 5 piano secondo



Foto 38 Interno sub 6 piano secondo



Foto 39 Facciata ovest sub 11 e sub 4 visto da est



Foto 40 Facciata nord sub 8 magazzino "crollato" vista dal magazzino sub 7