

Foto 01: Vista aerea

**BENE 01 APPARTAMENTO**



**Foto 02: Individuazione bene 01 nel fabbricato**



**Foto 03: Vista da cortile interno**





Foto 04: Vista da proprietà confinante retro



Foto 05: Accesso da ballatoio ampliato piano primo



Foto 06: Ingresso/cucina con vista corridoio



Foto 07: Corridoio





Foto 08: camera



Foto 09: camera



Foto 10 e 11: particolari materiali



Foto 12 e 13: Camera matrimoniale






Foto 14 e 15: Bagno



Foto 16 e 17: Cucina





Foto 18 e 19: Soggiorno




Foto 20 e 21: Scala di accesso e ballatoio esterno



BENE 02 GARAGE



Foto 22: individuazione bene 02 nel fabbricato



Foto 23 e 24: interno locale

BENE 03 GARAGE



Foto 25: individuazione bene 03 nel fabbricato



Foto 26: accesso esterno



Foto 27: interno locale





Foto 28 e 29: interno locale




Foto30 e 31: interno locale



**BENE 04 TETTOIA**



**Foto 32: individuazione bene 04 nel fabbricato**



**Foto 33: vista da cortile interno**



**Foto 34: vista verso proprietà confinante**






Foto 35: copertura zona deposito da ballatoio p. primo



Foto 36: soppalchi da ballatoio p. primo



Foto 37: vista interna da ingresso






Foto 38: scala metallica interna



Foto 39: soppalchi e strutture viste dall'interno

AREE ESTERNE



Foto 40 e 41: cortile esterno





Foto 42 e 43: aree esterne zona tettoia



Foto 44 e 45: aree esterne verso proprietà confinanti