

## FOTO DEL LOTTO 2

---

BENE N°2 – FG 91, PLA 656, SUB 2

BENE N°3 – FG 91, PLA 656, SUB 8

---



Foto 1 – Vista angolare dell'edificio tra largo Chiurlia e via Roberto Il Guiscardo



Foto 2 – Vista angolare dell'edificio tra largo Chiurlia e via S. Bartolomeo



Foto 3 – Prospetti su largo Chiurlia e via Roberto Il Guiscardo - Particolare balconi al piano terzo



Foto 4 – Prospetto su via Roberto Il Guiscardo - Particolare balconi al piano terzo



Foto 5 – Particolare balconata centrale al piano terzo - prospetto su largo Chiurlia



Foto 6 - Particolare balconata angolare al piano terzo - prospetto su via S. Bartolomeo





Foto 7 e 8 – Particolari intradossi delle solette dei balconi



Foto 9 – Particolare decorazione dell'architrave delle finestre e all'intradosso delle solette sovrastanti



Foto 10 – Particolari decorazioni alle finestre



Foto 11 – Vista del portone d'ingresso su via Roberto Il Guiscardo

## Vite interne



Foto 12 - Vista del ballatoio verso l'ingresso al Bene n. 3



Foto 13 - Vista del disimpegno 1 verso la stanza LM

## Salone



Foto 14 e 15 - Viste verso le pareti esterne affaccianti al largo Chiurlia e alla via Roberto Il Guiscardo



Foto 16 - Vista verso la porta di comunicazione con l'ambiente pranzo





Foto 17 - Vista interna dell'ambiente Pranzo



Foto 18 - Vista interna dell'ambiente Cucina



Foto 19 - Vista dell'ambiente LM verso la parete esterna affacciatesi al largo Chiurlia



Foto 20 - Vista dell'ambiente LM verso la porta d'ingresso



Foto 21 - Vista interna del bagno WC2



Foto 22 - Vista interna del bagno WC1



Foto 23 - Vista del disimpegno 1 verso le porte d'accesso alla stanza L2 e alla zona Lavanderia - stireria



Foto 24 - Vista del disimpegno 2 e del disimpegno 3



Foto 25 - Vista interna del bagno WC4



Foto 26 - Vista interna del bagno WC3





Foto 27 - Vista dello studio verso la parete esterna affacciata al largo Chiurlia



Foto 28 - Vista della stanza L1 verso la porta d'ingresso



Foto 29 - Vista della stanza L2 verso la parete esterna affacciata alla via S. Bartolomeo



Foto 30 - Vista della stanza L2 verso la porta d'ingresso

## Zona Lavanderia - Stireria



Foto 31 - Vista verso l'ingresso alla zona Lavanderia - stireria



Foto 32 - Vista interna del bagno WC5



Foto 33 - Vista del Disimpegno 4 verso la porta d'accesso



Foto 34 - Vista della zona del Disimpegno 4 destinata a lavanderia



Foto 35 - Vista dell'ambiente destinato a Stireria



## Balconi e Balconate



Foto 36 - Vista dei balconi affacciati su via Roberto il Guiscardo



Foto 37 - Vista della balconata angolare ai prospetti di via R. il Guiscardo e di largo Chiurlia



Foto 38 - Vista delle balconate al prospetto su largo Chiurlia




Foto 39 - Vista della balconata centrale al prospetto su largo Chiurlia



Foto 40 - Vista della balconata angolare ai prospetti su largo Chiurlia e su via S. Bartolomeo



Foto 41 - Vista della balconata al prospetto su via S. Bartolomeo

*Particolari materiali costruttivi*



Foto 42 - Particolare muratura dei prospetti



Foto 43 - Particolare zona in angolo delle balconate



Foto 44 - Particolare pavimentazione balconi



Foto 45 - Particolare pavimentazione interna zona giorno e bagni WC2 e WC3




Foto 46 - Particolare pavimentazione zona notte



Foto 47 - Particolare pavimentazione zona Lavanderia - Stireria





Foto 48 - Particolare decoro a pavimento nel disimpegno 1



Foto 49 e 50 - Particolare pavimentazione tra il ballatoio e il disimpegno 2 e tra la stanza L2 e il disimpegno 2



Foto 51 - Particolare pavimentazione tra il disimpegno 2 e la zona Lavanderia-stireria




Foto 52 – Particolare pavimentazione bagno - WC4



Foto 53 – Particolare rivestimento bagno - WC4



Foto 54 – Particolare rivestimento bagno - WC3



Foto 55 – Particolare rivestimento bagno - WC1





Foto 56 - Particolare porta d'ingresso al ballatoio



Foto 57 - Particolare infisso interno



Foto 58 - Particolare infisso esterno



Foto 59 - Particolare infisso del bagno WC5