


Sopralluogo fotografico procedura esecutiva 230/23





Strada di accesso all'immobile, portone di ingresso, scala di ingresso per l'alloggio, botola e scala di ingresso per il terrazzo

Sopralluogo fotografico procedura esecutiva 230/23




Soggiorno, cucinino, disimpegno, stanzetta

Sopralluogo fotografico procedura esecutiva 230/23



Stanzetta, bagno padronale con lucernario, bagno di servizio sulla loggia

Sopralluogo fotografico procedura esecutiva 230/23



Loggia con bagno di servizio, terrazzo di copertura, lucernaio del bagno, lucernaio chiuso abusivamente