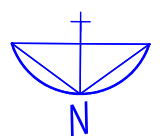
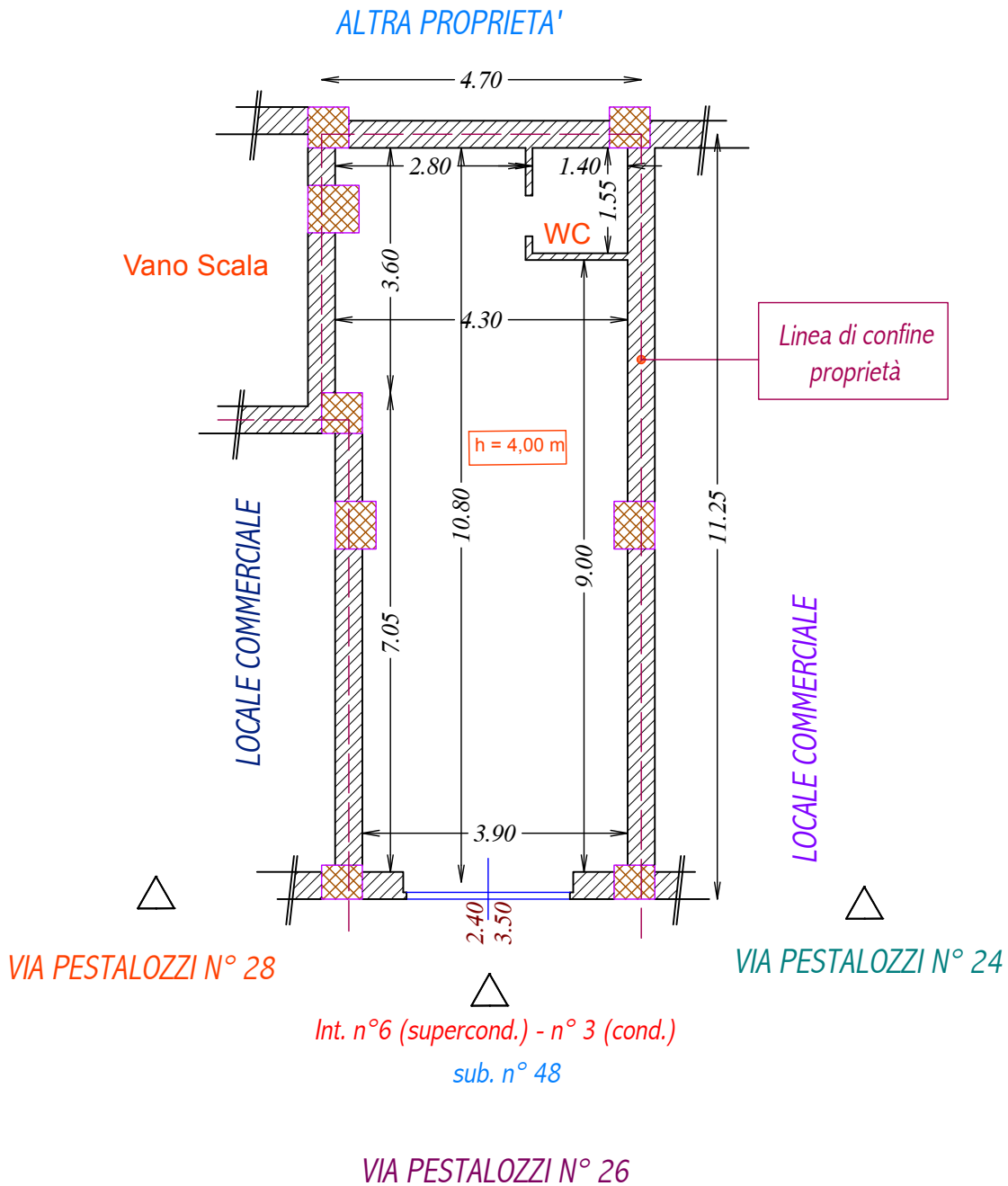



PIANTA PIANO TERRA DELLO STATO DI FATTO RILEVATO SUI LUOGHI DEL LOCALE COMMERCIALE A PIANTERRENO INT. N° 6/3 IN VIA PESTALOZZI N° 26 CONGRUENTE CON LA PIANTA CATASTALE ACQUISITA LOTTO DI FABBRICA N° 2

ALLEGATO N° 17 - SCALA 1:100



L'ESPERTO STIMATORE  
(Ing. Michele FRADUSCO)



TOTALE SUP. COMM.: 45,00 mq.

TOTALE SUP. NETTA CALP. INTERNA: 42,00 mq;