
Tribunale di Massa
PROCEDURA DI ESECUZIONE IMMOBILIARE

ALLEGATI AL RAPPORTO DI VALUTAZIONE

Esperto alla stima: Ing. Davide Ambrosini
Codice fiscale: MBRDVD75P25I449V
Studio in: Via Variante Aurelia 17 - Sarzana
Email: dav.ambrosini@gmail.com
Pec: davide.ambrosini@ingpec.eu

ALLEGATO 4

DOCUMENTAZIONE FOTOGRAFICA

LOTTE DA 21 A 23

Tribunale di Massa
PROCEDURA DI ESECUZIONE IMMOBILIARE

ALLEGATI AL RAPPORTO DI VALUTAZIONE

Esperto alla stima: Ing. Davide Ambrosini
Codice fiscale: MBRDVD75P25I449V
Studio in: Via Variante Aurelia 17 - Sarzana
Email: dav.ambrosini@gmail.com
Pec: davide.ambrosini@ingpec.eu

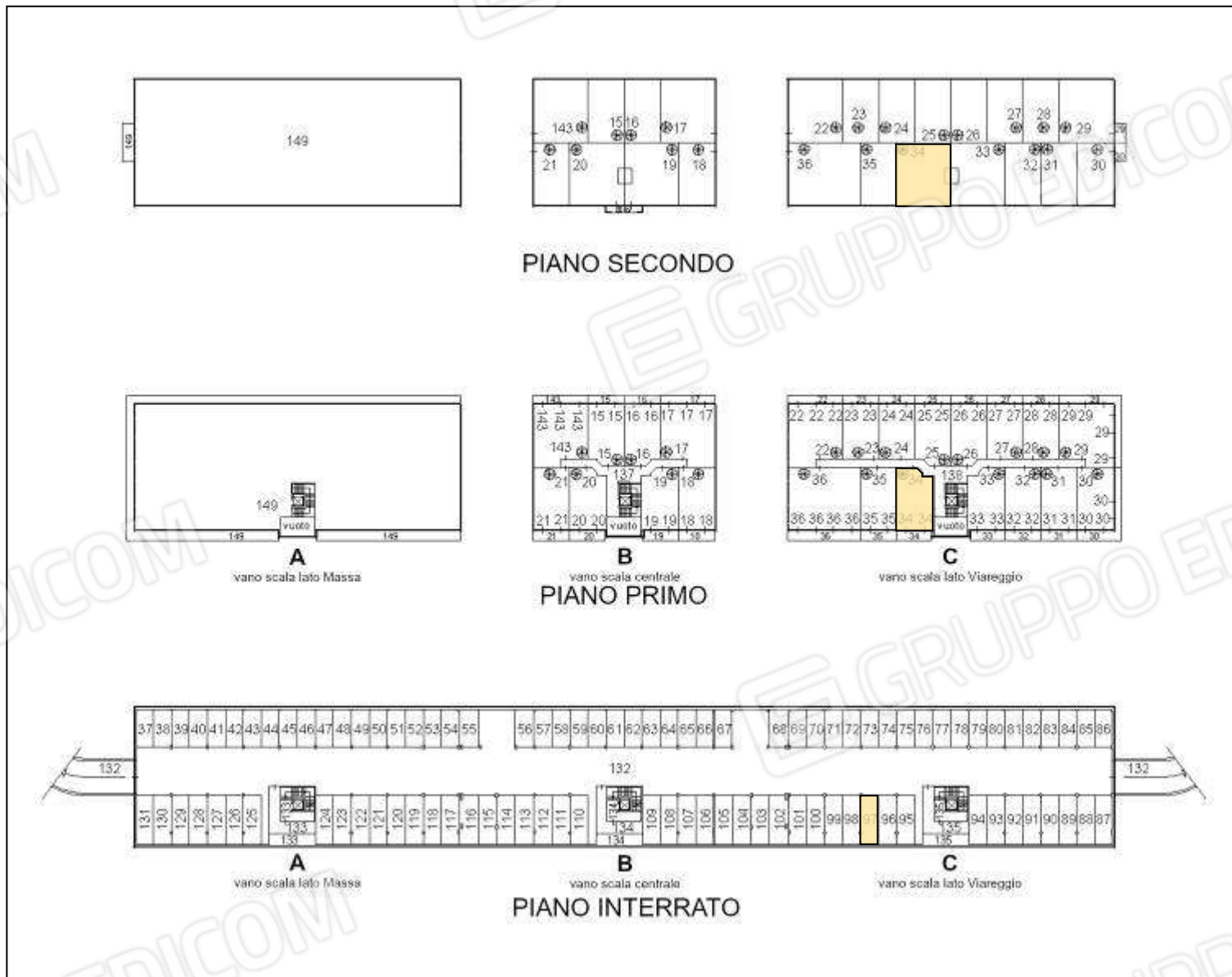
ALLEGATO 4

DOCUMENTAZIONE FOTOGRAFICA

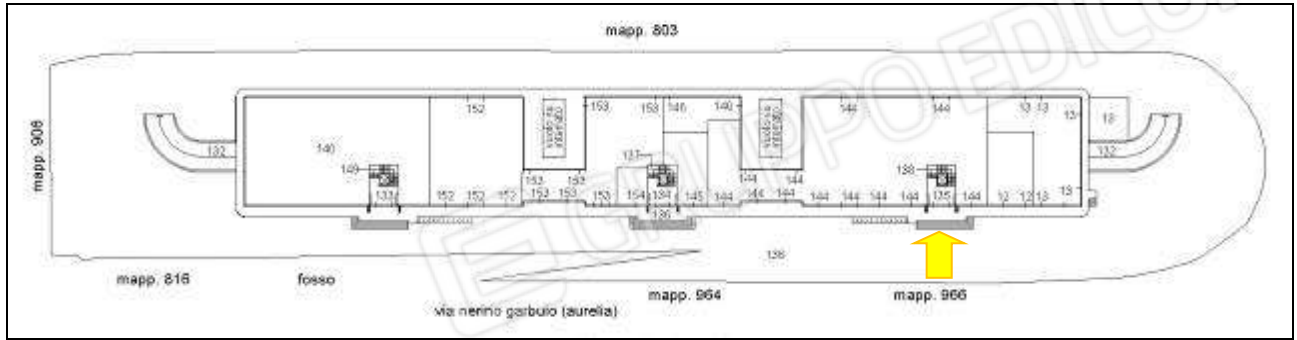
LOTTO 21



ESTRATTO DI MAPPA CON INDIVIDUAZIONE DELL'IMMOBILE E DEI TRE VANI SCALA DELL'EDIFICIO



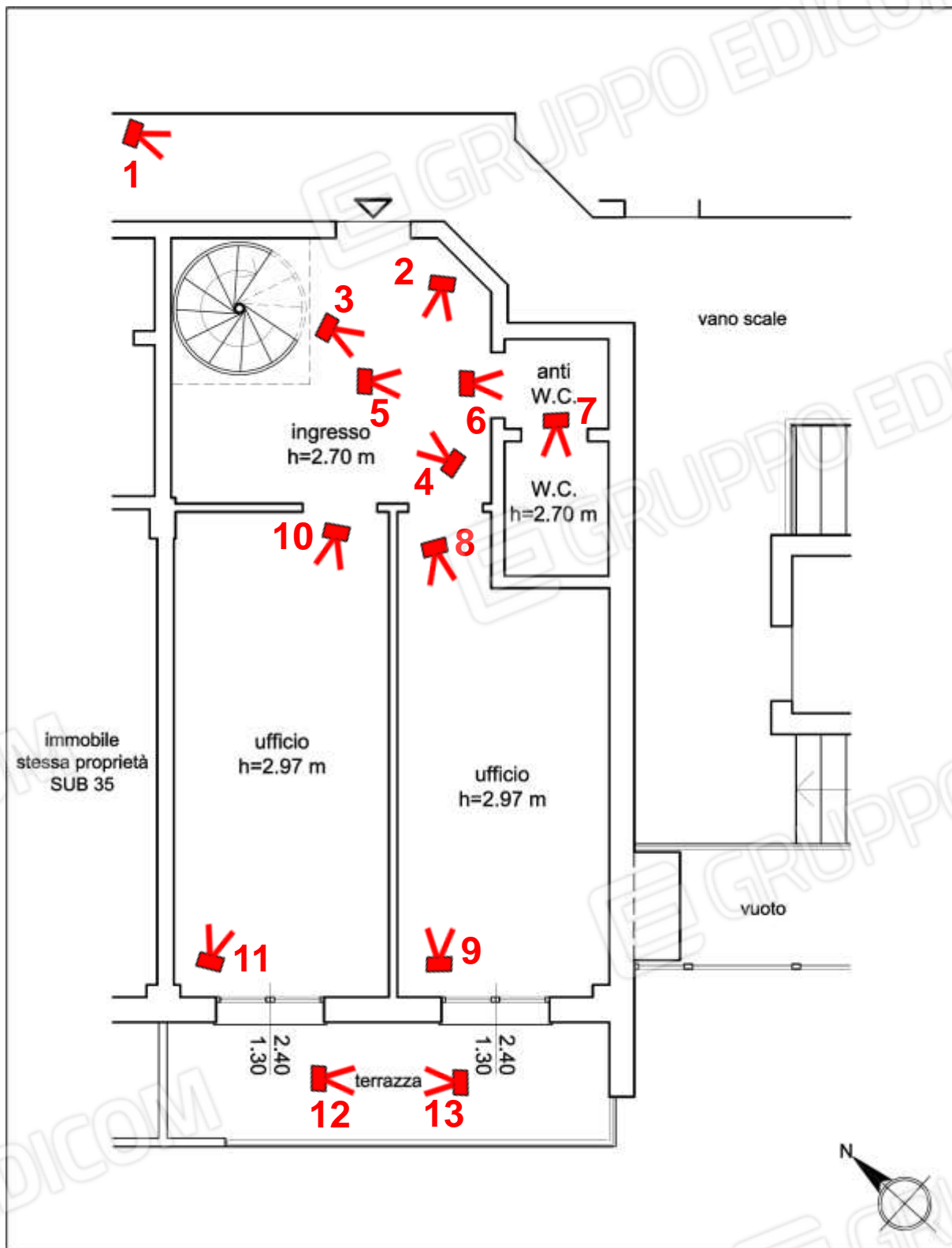
ELABORATO PLANIMETRICO CON INDIVIDUAZIONE DEL LOTTO



PIANO TERRA CON INDIVIDUAZIONE DELL'ACCESSO VANO SCALA "C" (BLOCCO DESTRO LATO VIAREGGIO)



INDIVIDUAZIONE ACCESSO VANO SCALA "C" (BLOCCO DESTRO LATO VIAREGGIO)



PIANO PRIMO



FOTO 1



FOTO 2



FOTO 3



FOTO 4



FOTO 5



FOTO 6



FOTO 7



FOTO 8



FOTO 9



FOTO 10



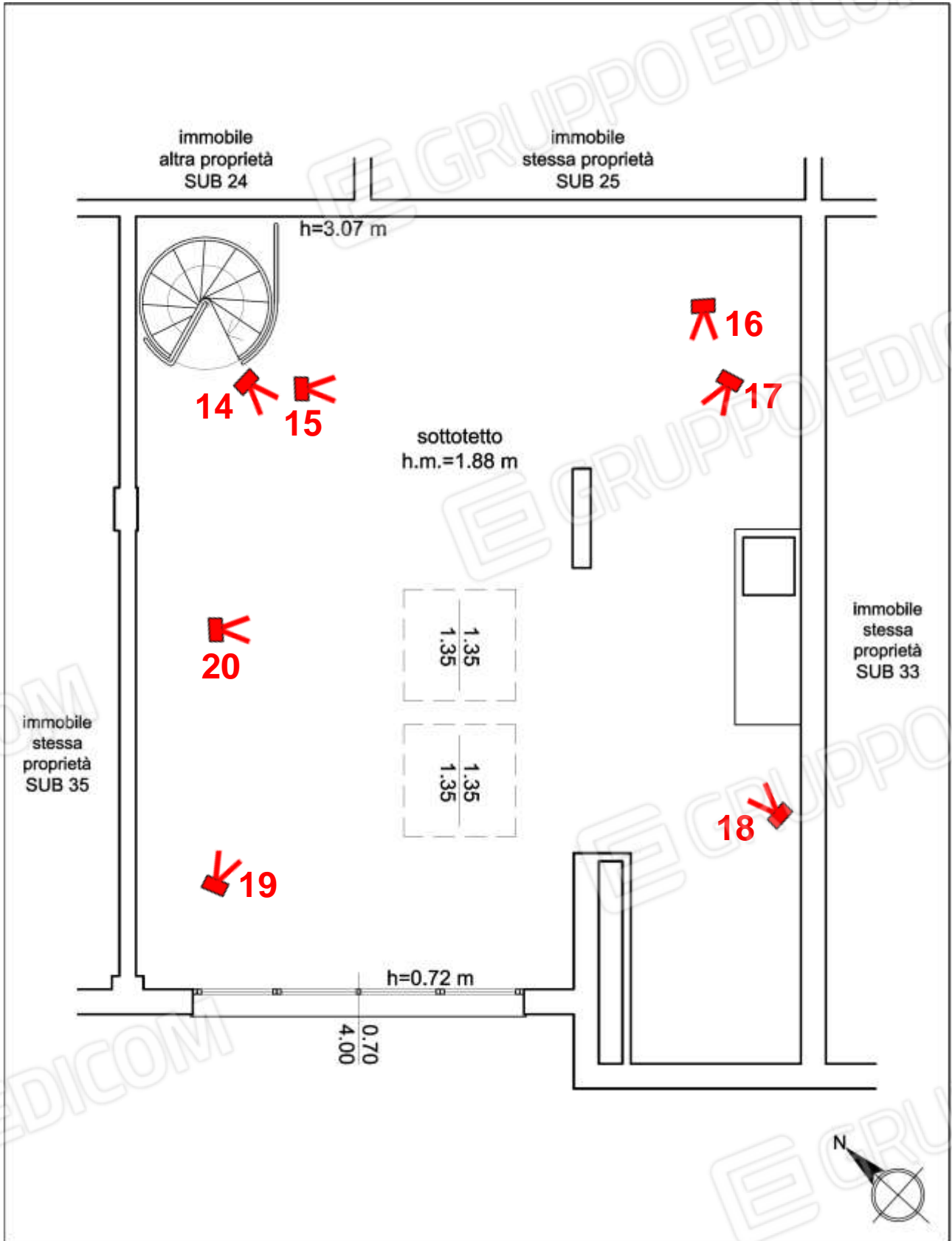
FOTO 11



FOTO 12



FOTO 13



PIANO SOTTOTETTO



FOTO 14



FOTO 15



FOTO 16



FOTO 17



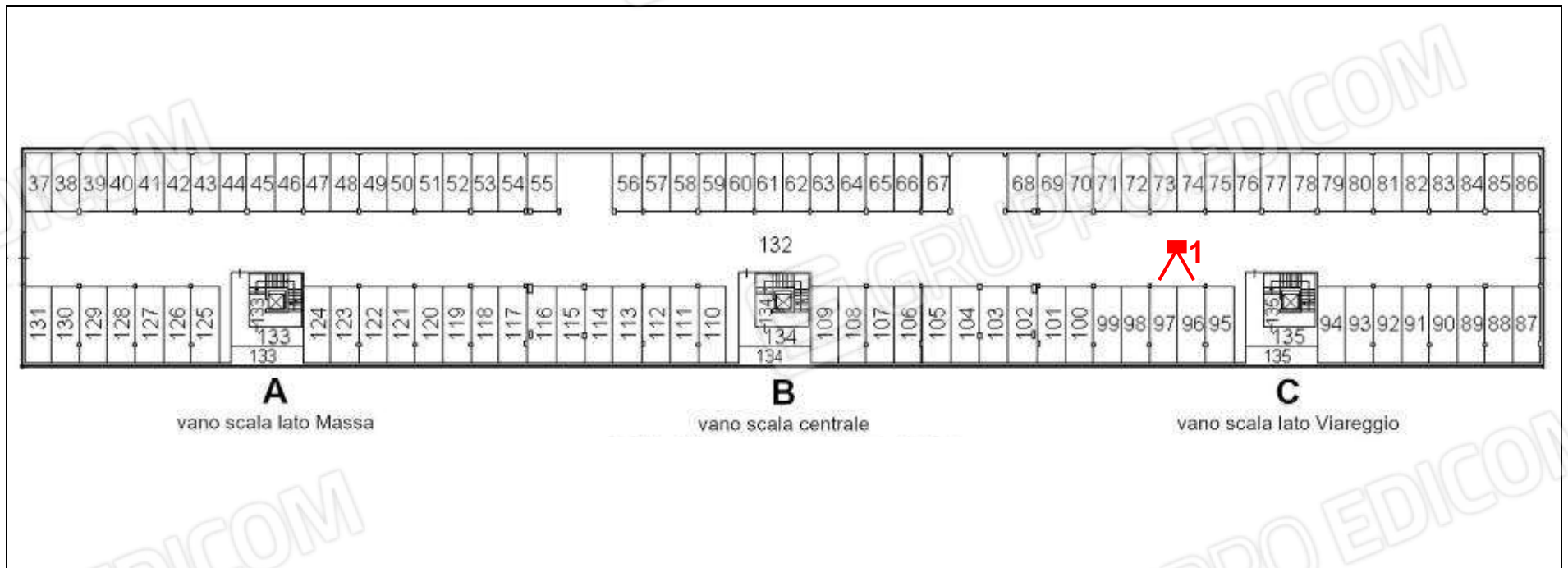
FOTO 18



FOTO 19



FOTO 20



PIANO INTERRATO



FOTO 1 – SUB 97 (POSTO 71)

Tribunale di Massa
PROCEDURA DI ESECUZIONE IMMOBILIARE

ALLEGATI AL RAPPORTO DI VALUTAZIONE

Esperto alla stima: Ing. Davide Ambrosini
Codice fiscale: MBRDVD75P25I449V
Studio in: Via Variante Aurelia 17 - Sarzana
Email: dav.ambrosini@gmail.com
Pec: davide.ambrosini@ingpec.eu

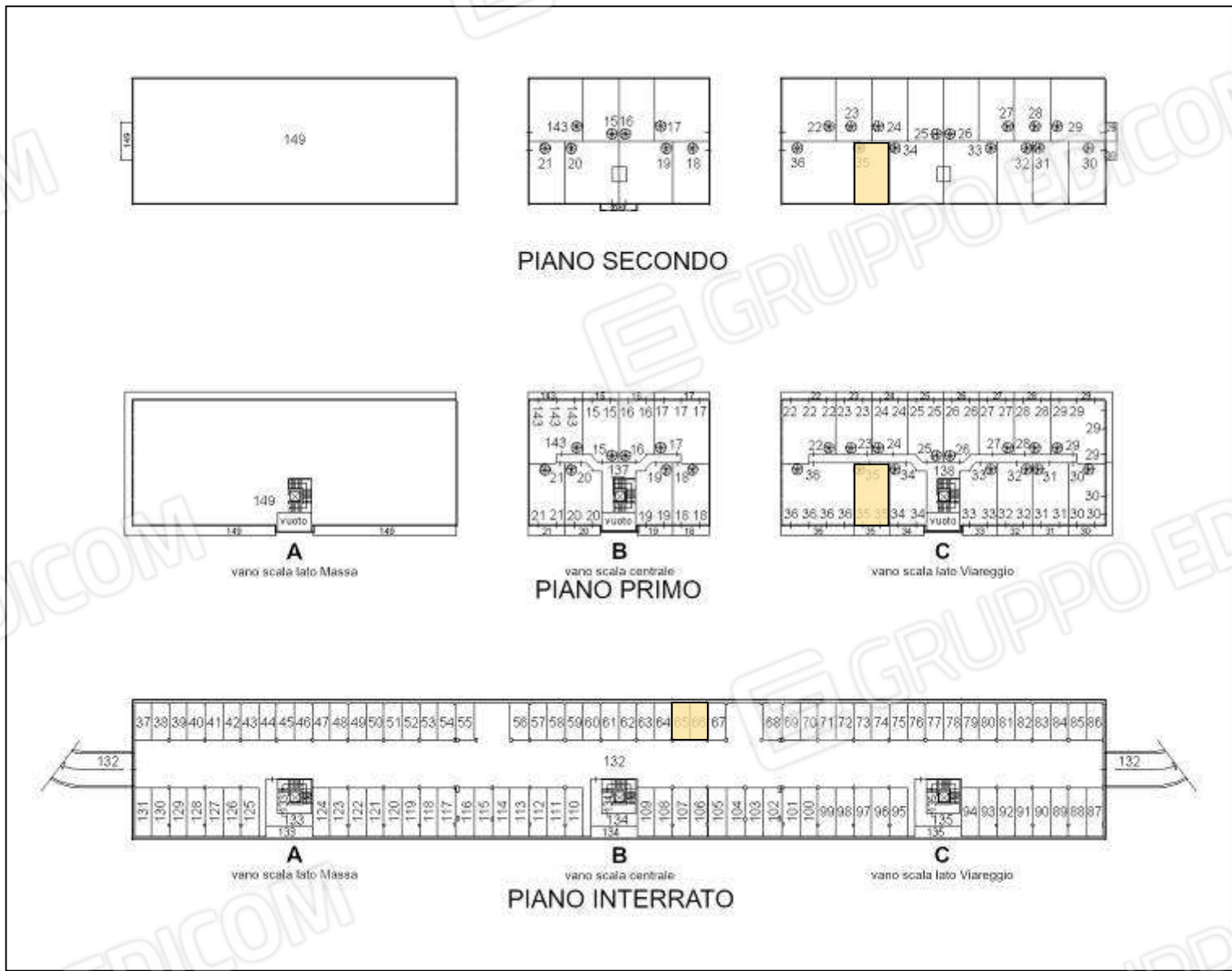
ALLEGATO 4

DOCUMENTAZIONE FOTOGRAFICA

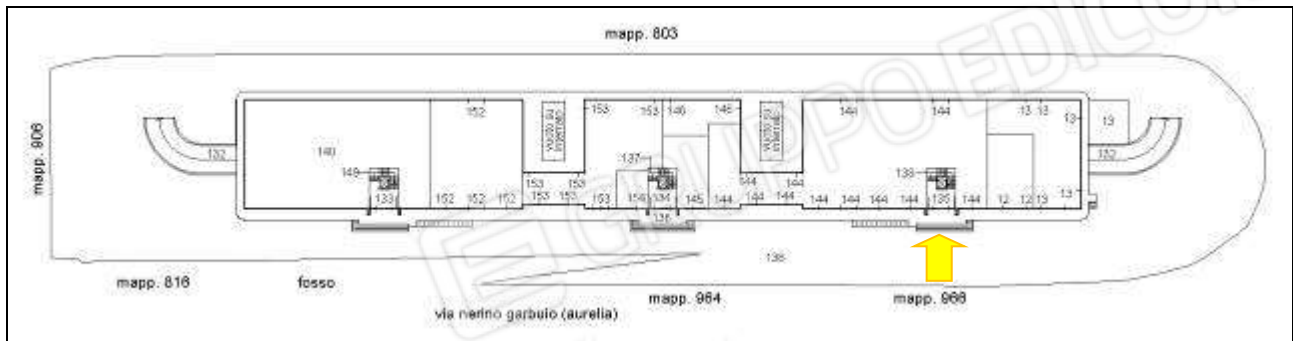
LOTTO 22



ESTRATTO DI MAPPA CON INDIVIDUAZIONE DELL'IMMOBILE E DEI TRE VANI SCALA DELL'EDIFICIO



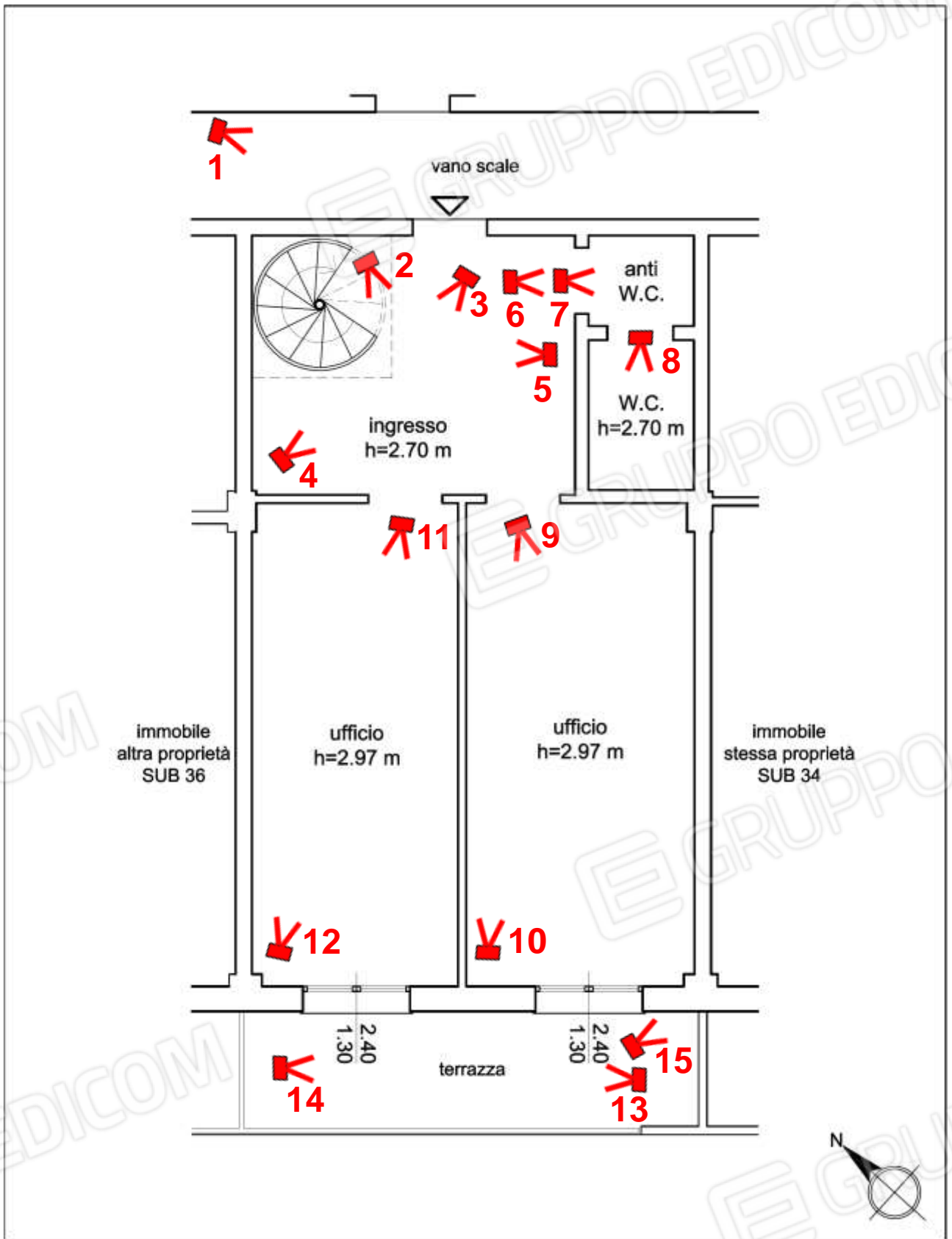
ELABORATO PLANIMETRICO CON INDIVIDUAZIONE DEL LOTTO



PIANO TERRA CON INDIVIDUAZIONE DELL'ACCESSO VANO SCALA "C" (BLOCCO DESTRO LATO VIAREGGIO)



INDIVIDUAZIONE ACCESSO VANO SCALA "C" (BLOCCO DESTRO LATO VIAREGGIO)



PIANO PRIMO



FOTO 1



FOTO 2



FOTO 3



FOTO 4



FOTO 5



FOTO 6



FOTO 7



FOTO 8



FOTO 9



FOTO 10



FOTO 11



FOTO 12



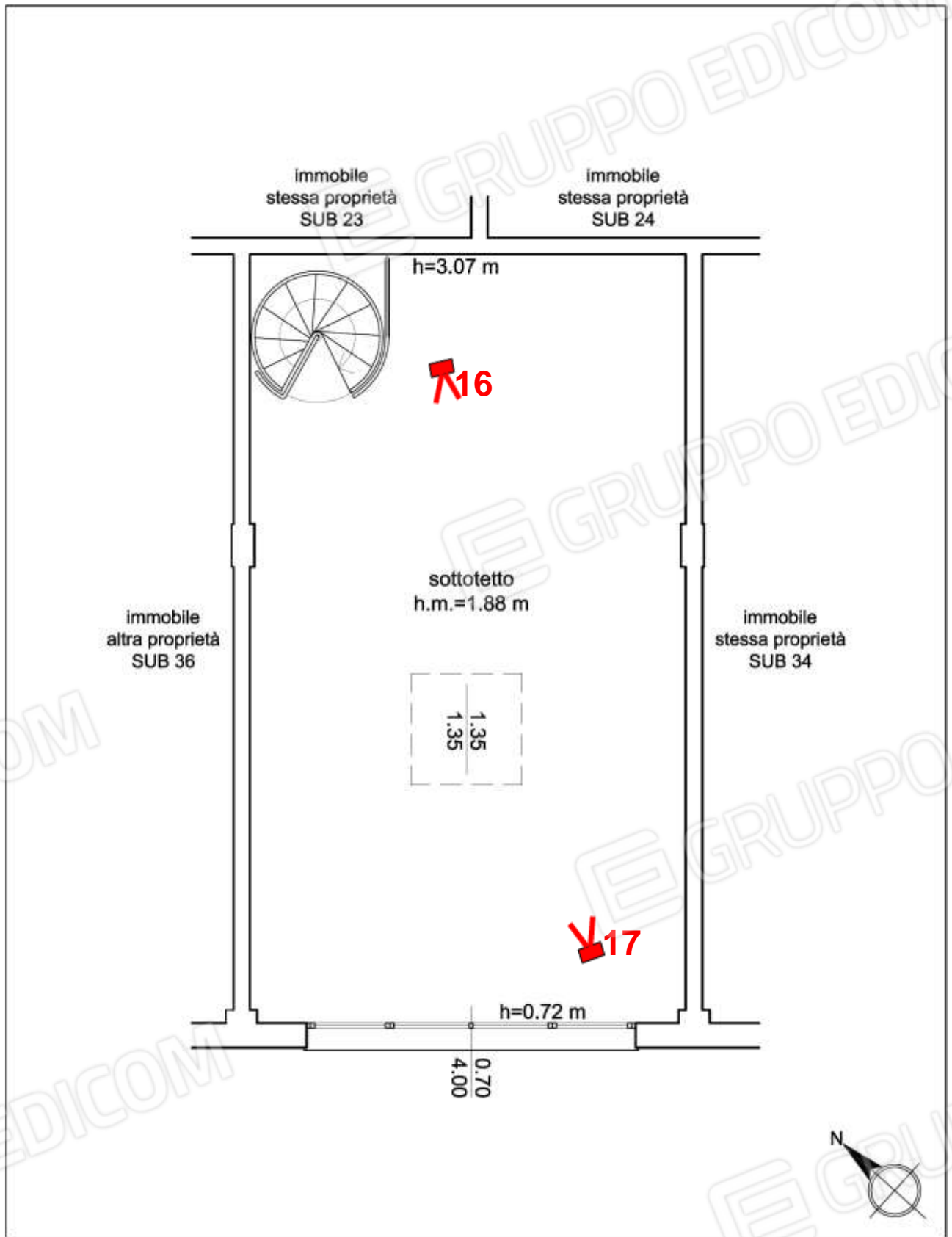
FOTO 13



FOTO 14



FOTO 15



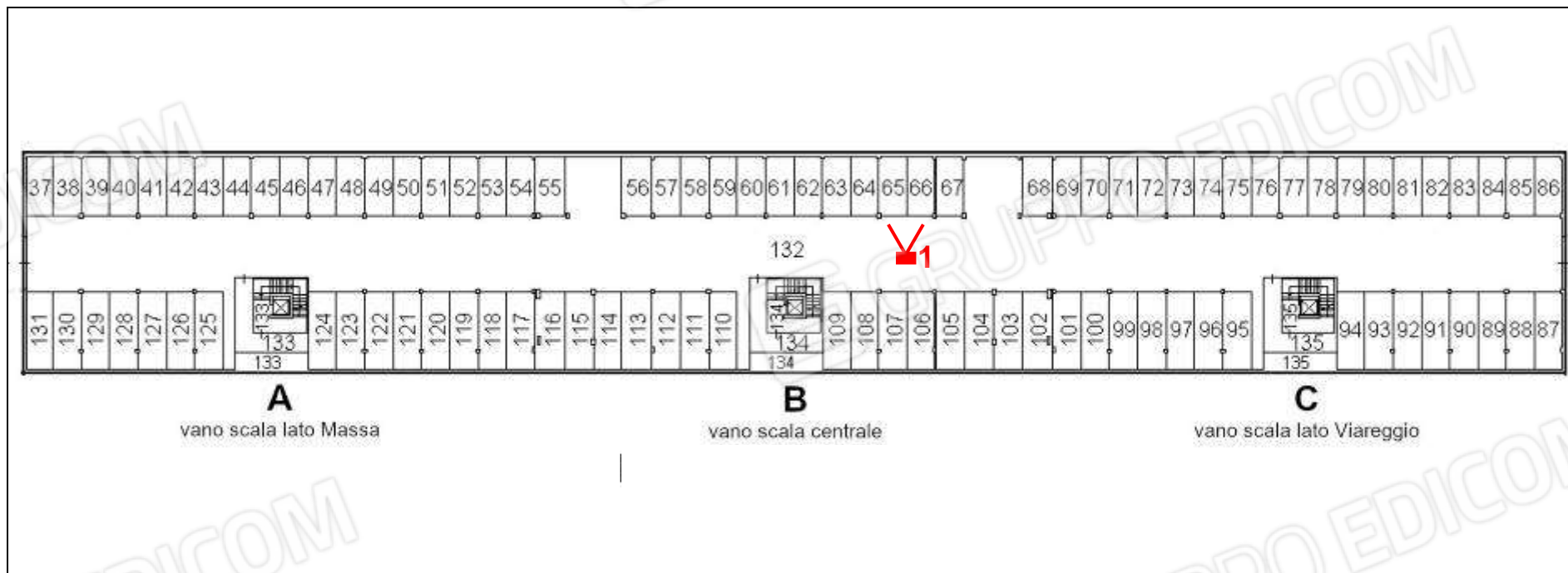
PIANO SOTTOTETTO



FOTO 16



FOTO 17



PIANO INTERRATO



FOTO 1 – SUB 65 (POSTO 61) / SUB 66 (POSTO 62)

Tribunale di Massa
PROCEDURA DI ESECUZIONE IMMOBILIARE

ALLEGATI AL RAPPORTO DI VALUTAZIONE

Esperto alla stima: Ing. Davide Ambrosini
Codice fiscale: MBRDVD75P25I449V
Studio in: Via Variante Aurelia 17 - Sarzana
Email: dav.ambrosini@gmail.com
Pec: davide.ambrosini@ingpec.eu

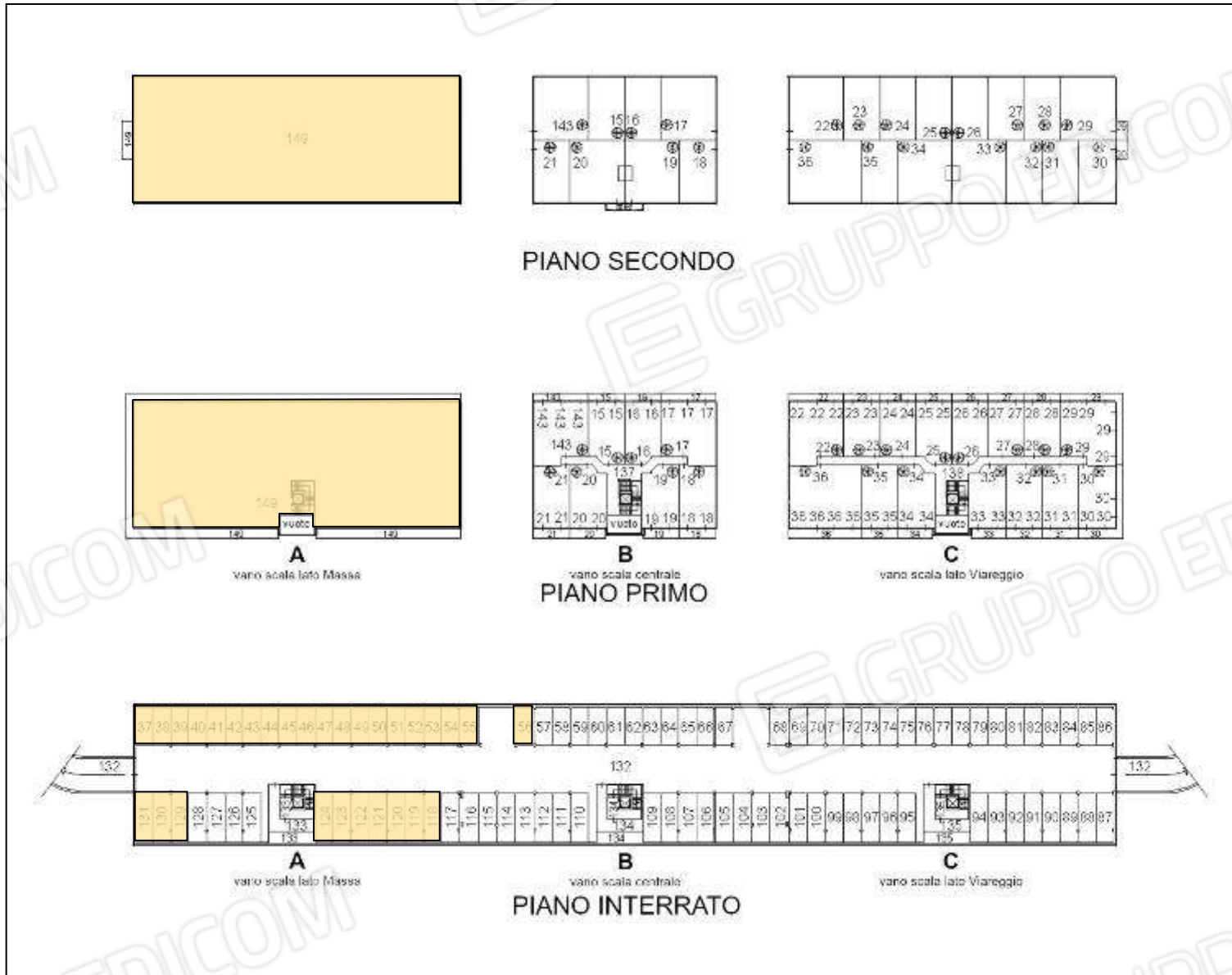
ALLEGATO 4

DOCUMENTAZIONE FOTOGRAFICA

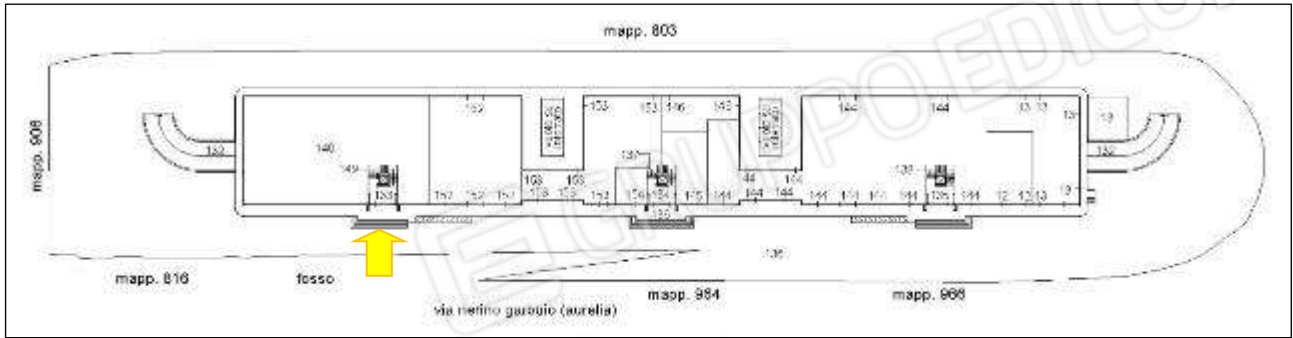
LOTTO 23



ESTRATTO DI MAPPA CON INDIVIDUAZIONE DELL'IMMOBILE E DEI TRE VANI SCALA DELL'EDIFICIO



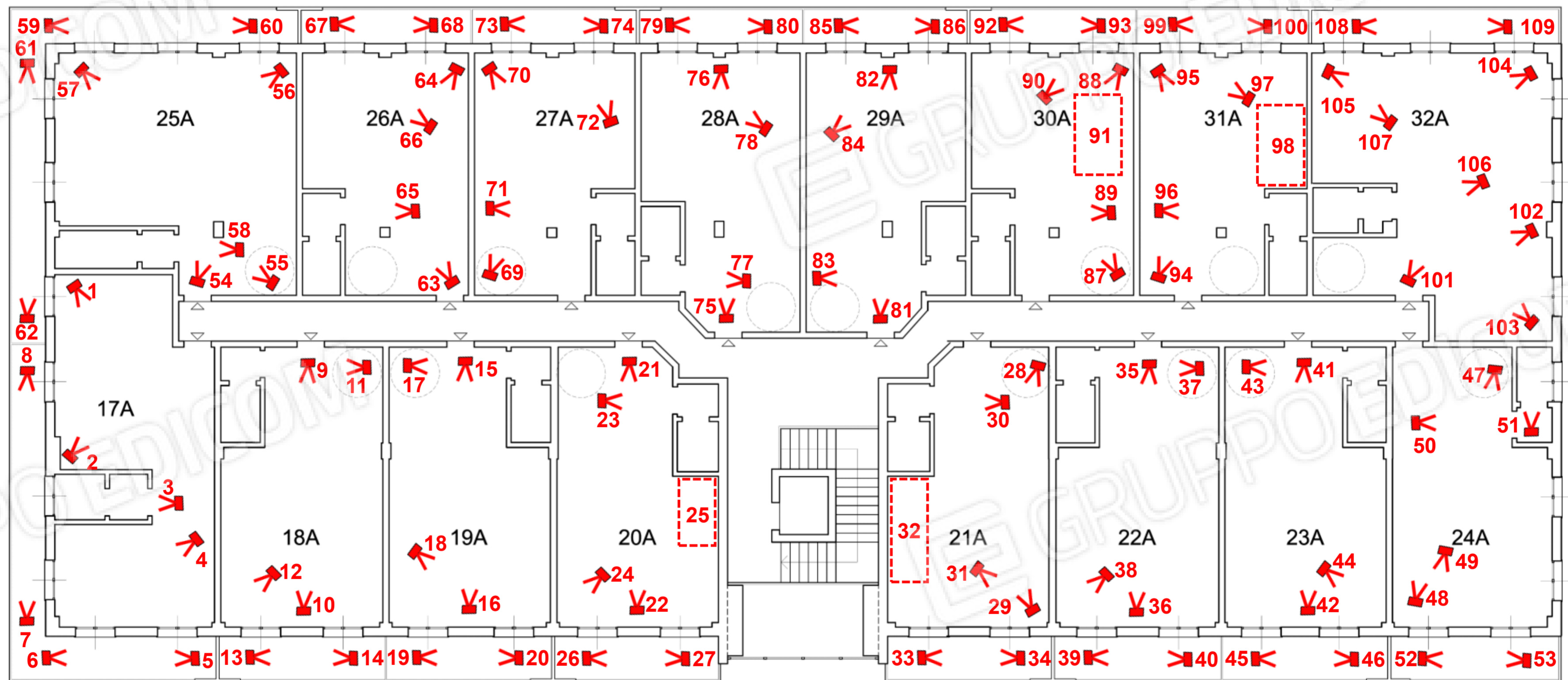
ELABORATO PLANIMETRICO CON INDIVIDUAZIONE DEL LOTTO



PIANO TERRA CON INDIVIDUAZIONE DELL'ACCESSO VANO SCALA "A" (BLOCCO SINISTRO LATO MASSA)



INDIVIDUAZIONE ACCESSO VANO SCALA "A" (BLOCCO SINISTRO LATO MASSA)



PIANO PRIMO

17A



FOTO 1



FOTO 2



FOTO 3



FOTO 4



FOTO 5



FOTO 6



FOTO 7




FOTO 8

18A



FOTO 9



FOTO 10



FOTO 11



FOTO 12 – particolare - infiltrazioni d'acqua dalla terrazza



FOTO 13



FOTO 14

19A



FOTO 15



FOTO 16



FOTO 17



FOTO 18 – particolare - infiltrazioni d'acqua dalla terrazza



FOTO 19



FOTO 20

20A



FOTO 21



FOTO 22



FOTO 23



FOTO 24 – particolare - infiltrazioni d'acqua dalla terrazza



FOTO 25 – particolare - infiltrazioni d'acqua dal piano sottotetto



FOTO 26



FOTO 27

21A



FOTO 28



FOTO 29



FOTO 30



FOTO 31 – particolare - infiltrazioni d'acqua dalla terrazza



FOTO 32 – particolare - infiltrazioni d’acqua dal piano sottotetto



FOTO 33



FOTO 34

22A



FOTO 35



FOTO 36



FOTO 37



FOTO 38 – particolare - infiltrazioni d'acqua dalla terrazza



FOTO 39



FOTO 40

23A



FOTO 41



FOTO 42



FOTO 43



FOTO 44 - particolare - infiltrazioni d'acqua dalla terrazza



FOTO 45



FOTO 46

24A



FOTO 47



FOTO 48



FOTO 49 – particolare - infiltrazioni d'acqua dalla terrazza



FOTO 50



FOTO 51



FOTO 52



FOTO 53

25A



FOTO 54



FOTO 55



FOTO 56



FOTO 57



FOTO 58



FOTO 59



FOTO 60



FOTO 61



FOTO 62

26A



FOTO 63



FOTO 64



FOTO 65



FOTO 66 – particolare - infiltrazioni d'acqua dalla terrazza



FOTO 67



FOTO 68

27A



FOTO 69



FOTO 70



FOTO 71



FOTO 72 – particolare - infiltrazioni d'acqua dalla terrazza



FOTO 73



FOTO 74

28A



FOTO 75



FOTO 76



FOTO 77



FOTO 78 – particolare - infiltrazioni d'acqua dalla terrazza



FOTO 79



FOTO 80

29A



FOTO 81



FOTO 82



FOTO 83



FOTO 84 – particolare - infiltrazioni d'acqua dalla terrazza



FOTO 85



FOTO 86

30A



FOTO 87



FOTO 88



FOTO 89



FOTO 90 – particolare - infiltrazioni d'acqua dalla terrazza



FOTO 91 – particolare - infiltrazioni d’acqua dal piano sottotetto



FOTO 92



FOTO 93

31A



FOTO 94



FOTO 95



FOTO 96



FOTO 97



FOTO 98 – particolare - infiltrazioni d'acqua dal piano sottotetto



FOTO 99



FOTO 100

32A



FOTO 101



FOTO 102



FOTO 103



FOTO 104



FOTO 105



FOTO 106



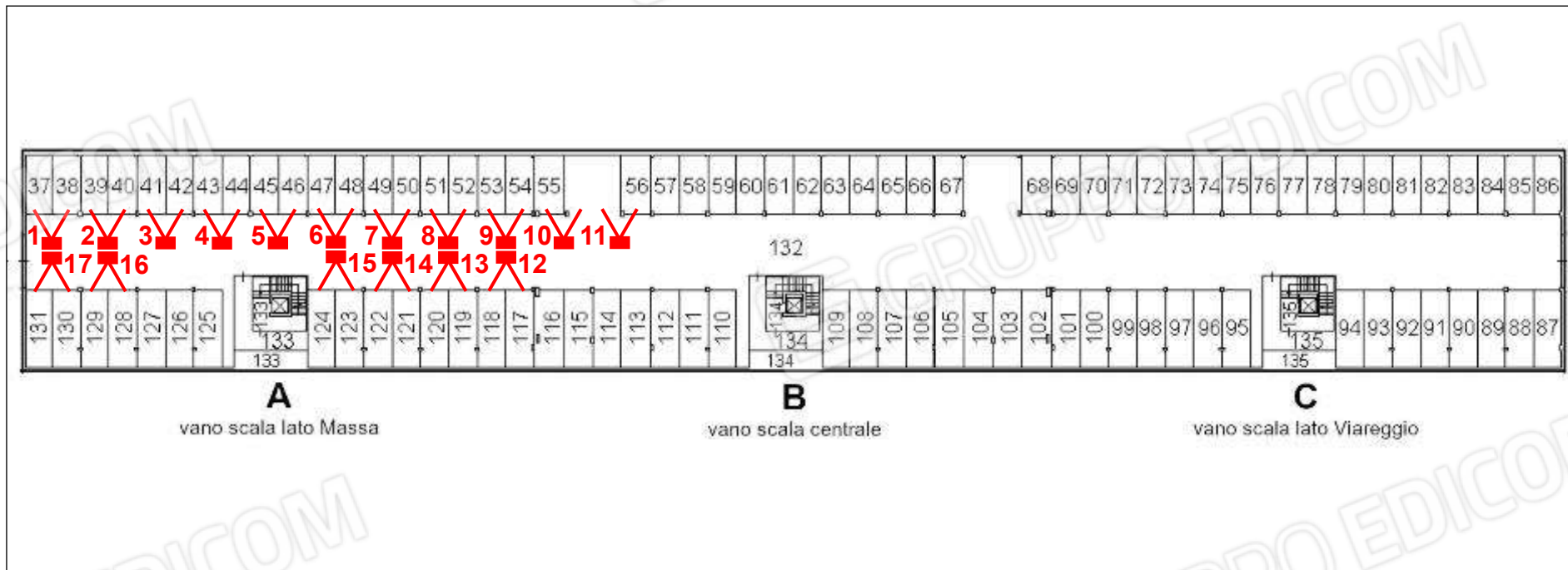
FOTO 107 – particolare - infiltrazioni d'acqua dalla terrazza



FOTO 108



FOTO 109



PIANO INTERRATO



FOTO 1 – SUB 37 (POSTO 16) / SUB 38 (POSTO 17)



FOTO 2 – SUB 39 (POSTO 18) / SUB 40 (POSTO 19)



FOTO 3 – SUB 41 (POSTO 20) / SUB 42 (POSTO 21)



FOTO 4 – SUB 43 (POSTO 22) / SUB 44 (POSTO 23)



FOTO 5 – SUB 45 (POSTO 24) / SUB 46 (POSTO 25)



FOTO 6 – SUB 47 (POSTO 26) / SUB 48 (POSTO 27)



FOTO 7 – SUB 49 (POSTO 28) / SUB 50 (POSTO 29)



FOTO 8 – SUB 51 (POSTO 30) / SUB 52 (POSTO 31)



FOTO 9 – SUB 53 (POSTO 32) / SUB 54 (POSTO 33)



FOTO 10 – SUB 55 (POSTO 49)



FOTO 11 – SUB 56 (POSTO 52)



FOTO 12 – SUB 118 (POSTO 14)



FOTO 13 – SUB 119 (POSTO 13) / SUB 120 (POSTO 12)



FOTO 14 – SUB 121 (POSTO 11) / SUB 122 (POSTO 10)



FOTO 15 – SUB 123 (POSTO 9) / SUB 124 (POSTO 8)



FOTO 16 – SUB 129 (POSTO 3)



FOTO 17 – SUB 130 (POSTO 2) / SUB 131 (POSTO 1)