

ALLEGATO N. 11 - DOCUMENTAZIONE FOTOGRAFICA



Foto n. 1 – Accesso carraio e pedonale da Via Roma (promiscuo)



Foto n. 2 – Dettaglio dell'accesso carraio e pedonale (promiscuo)



Foto n. 3 – Accesso alla corte esclusiva dell'appartamento (Sub. 6)



Foto n. 4 – Dettaglio della corte esclusiva dell'appartamento (Sub. 6)



Foto n. 5 – Prospetto sud



Foto n. 6 – Prospetto est



Foto n. 7 – Cancelli pedonale comune e scala esterna di accesso al piano primo



Foto n. 8 – Loggia di ingresso realizzata sul pianerottolo della scala esterna



Foto n. 9 – Soggiorno



Foto n. 10 – Soggiorno



Foto n. 11 – Cucina



Foto n. 12 – Cucina



Foto n. 13 – Terrazza sud (porzione sopra la scala esterna)



Foto n. 14 – Terrazza sud




Foto n. 15 – Corridoio della zona notte



Foto n. 16 – Camera da letto matrimoniale



Foto n. 17 – Camera da letto matrimoniale



Foto n. 18 – Camera da letto singola



Foto n. 19 – Bagno



Foto n. 20 – Lavanderia




Foto n. 21 – Terrazza nord



Foto n. 22 – Terrazza nord



Foto n. 23 – Caldaia installata in lavanderia e termostato del bagno (tipico)



Foto n. 24 – Termosifone tipico



Foto n. 25 – Split interno climatizzatore (corridoio zona notte)



Foto n. 26 – Unità esterna climatizzatore (terrazza nord)



Foto n. 27 – Quadro elettrico (lavanderia)



Foto n. 28 – Interruttori tipici (sono presenti varie tipologie di placche)



Foto n. 29 – Intonaco e porzione di calcestruzzo del solaio di copertura in fase di distacco



Foto n. 30 – Grondaia arrugginita e bucata



Foto n. 31 – Infiltrazione d'acqua in corrispondenza dell'angolo nord-est della lavanderia




Foto n. 32 – Dettaglio dei danni provocati dall'infiltrazione d'acqua all'intonaco ed alla dipintura della parete