

21. Allegato DF1: Documentazione fotografica del 23.11.2021





Foto n. 1: Affaccio prospetto ovest del fabbricato



Foto n. 2 e 3: Particolare della strada di accesso alla corte esterna del fabbricato dalla strada comunale



Foto n. 4: Vista dell'imbocco sulla starada comunale (scatto da nord)



Foto n. 5 e 6: Prospetto Nord del fabbricato



Foto n. 7: Particolare d'angolo prospetti sud e est



Foto n. 8 e 9: Vista da est della scala esterna sul prospetto sud



Foto n. 10: Particolare dello spigolo N-E- del fabbricato



Foto n. 11 e 12: Porzioni di terreno (corte) sul lato Nord



Foto n. 13 e n. 14: Vista della particella n. 180 (scatto da sud verso nord)



Foto n. 15: Vista della corte esterna al fabbricato lato ovest



Foto n. 16 , n. 17 e n. 18: Vista dalla strada della particella n. 182




Foto n. 19 , n. 20, n. 21 e n. 22: Particolari della scala esterna e del portico coperto aperto





Foto n. 23 : Balcone prosecuzione del portico prospetto ovest



Foto n. 24: Vista a N-O dal balcone piano primo



Foto n. 25: Particolare caldaia posta sul terrazzo



Foto n. 26 e n. 27: Portoncino di ingresso all'u.a. e balcone della cucina



Foto n. 28 e n. 29: Particolari aperture prospetto sud



Foto n. 32: Cucina



Foto n. 30 e n. 31: Cucina



Foto n. 33: Particolare termocamino in cucina





Foto n. 38: Camera da letto



Foto n. 39 e 40: Camera da letto matrimoniale



Foto n.41: Corridoio



Foto n. 42: Bagno



Foto n. 43, n.44 e n. 45: Particolari bagno



Foto n. 46, e n. 47: Particolari porta interna e componenti impianti



22. Allegato DF2: Documentazione fotografica del 05.02.2022






Foto n. 1 , n. 2 e n. 3: Scala esterna per l'accesso all'immobile




Foto n. 3: Particolare pavimentazione su terrazzo-balcone posto sul fronte ovest



Foto n. 6: Affacci sul prospetto sud



Foto n. 4 e 5: Vista del prospetto ovest



Foto n. 7: Particolare della strada per accesso all'immobile



Foto n. 8 e n. 9: Vista della particella n. 182 (scatto da sud verso nord)



Foto n. 10, n. 11, n. 12 e n. 13: Terreno – p.lla 182



Foto n. 14, n. 15, n. 16 e n. 17 : Porzione della p.lla n. 182 destinata a coltura di ortaggi stagionali



Foto n.18 e n. 19: Viste della p.lla 182 dalla strada



Foto n. 20 e 21: Viste dalla p.lla 180 da sud verso nord



Foto n. 22 e n. 23: Viste da sud della tettoia presente sulla corte esterna



Foto n. 24 e 25: Viste dello spigolo N-E dell'esdificio dalla corte esterna







Foto n. 26, n. 27, n. 28, n.29, n. 30, n. 31 e n. 32: Part.IIa n. 180



Foto n. 33, n. 34, n. 35 e n. 36: Particolari elementi di finitura