



Complesso ELY

FRANCESCO
Sottile
Settore A n. 2835



Complesso ELY



Corte esterna



Corte interna



Foglio 39 p.lla 165 sub 276 interno



Foglio 39 p.lla 165 sub 276 interno



Foglio 39 p.lla 165 sub 276 esterno



Foglio 39 p.lla 165 sub 276 corte comune



Foglio 39 p.la 165 sub 91 cucina



Foglio 39 p.la 165 sub 91 stanzetta





Foglio 39 p.lla 165 sub 91 esterno



Foglio 39 p.lla 165 sub 105 porta zincata di accesso



Foglio 39 p.la 165 sub 105 accesso




Foglio 39 p.la 165 sub 7 porte di accesso a Nord con corte interna



Foglio 39 p.lla 165 sub 7 porte di accesso a Est con corte interna



Foglio 39 p.lla 165 sub 7 interno



Foglio 39 p.lla 165 sub 7 soffitto



Foglio 39 p.lla 165 sub 100 salone



Foglio 39 p.IIa 165 sub 100 cucina



Foglio 39 p.IIa 165 sub 100 stanza da letto





Foglio 39 p.la 165 sub 100 balcone



Foglio 39 p.la 165 sub 201 interno



Foglio 39 p.la 165 sub 201 interno



Foglio 39 p.la 165 sub 201 esterno



Foglio 39 p.la 165 sub 126 soggiorno



Foglio 39 p.la 165 sub 126 bagno



Foglio 39 p.lla 165 sub 126 stanza da letto matrimoniale



Foglio 39 p.lla 165 sub 234



Foglio 39 p.lla 165 sub 234



Foglio 39 p.lla 165 sub 211 interno



[Handwritten signature]
ORDINE INGEGNERI COSENZA
FRANCESCO
001238
1988

Foglio 39 p.lla 165 sub 234 interno, apertura e spazio condominiale sotterraneo



Foglio 39 p.lla 165 sub 145



Foglio 39 p.la 165 sub 32 cucina



Foglio 39 p.la 165 sub 32 corridoio e cameretta



Foglio 39 p.lla 165 sub 32 corridoio e stanza da letto



Foglio 39 p.lla 165 sub 32 bagno






Foglio 39 p.lla 165 sub 209



Foglio 39 p.lla 165 sub 209 interno, apertura e spazio condominiale sotterraneo



Foglio 39 p.IIa 165 sub 212



Foglio 39 p.IIa 165 sub 212




Foglio 39 p.lla 165 sub 212 apertura

Francesco
ORDINE DEGLI INGEGNERI
FRANCESCO
COSENZA



Foglio 39 p.lla 165 sub 212 spazio condominiale sotterraneo di accesso



Foglio 39 p.IIa 165 sub 277



Foglio 39 p.IIa 165 sub 277



Foglio 39 p.lla 165 sub 277 accesso da corte esterna condominiale



Foglio 39 p.lla 165 sub 282 soggiorno



Foglio 39 p.lla 165 sub 282 bagno



Foglio 39 p.lla 165 sub 282 cameretta



Foglio 39 p.lla 165 sub 282 studio



Foglio 39 p.lla 165 sub 85 ingresso soggiorno



Foglio 39 p.lla 165 sub 85 ampia sala



Foglio 39 p.lla 165 sub 85 ampia sala



Foglio 39 p.lla 165 sub 85 e sub 124 corridoio in comune



Foglio 39 p.lla 165 sub 85 e sub 124 corridoio in comune



Foglio 39 p.lla 165 sub 124 ingresso



Foglio 39 p.lla 165 sub 124 cameretta