



FOTO 11 – Foglio 38 particella 144
Vista dalla strada interpodereale sul confine con la particella 143



FOTO 12 – Foglio 38 particella 144
Vista nuovo impianto di uliveto

RILIEVO FOTOGRAFICO




FOTO 1 – Foglio n. 39 particella 86 sub 3 - lato strada interpoderale
In evidenza porta di ingresso in lamiera di acciaio verniciata



FOTO 2 – Foglio n. 39 particella 86 sub 3 - lato strada interpoderale
In evidenza porta di ingresso in lamiera di acciaio verniciata e gradini di accesso




FOTO 3 – Foglio n. 39 particella 86 sub 4 e 6 – vista dalla particella 155
In evidenza portone di accesso al sub 4 e porta metallica di accesso al sub 6



FOTO 4 – Foglio n. 39 particella 86 sub 3 - Vista dalla particella 155
Vista balcone protetto da pensilina



FOTO 5 – Foglio n. 39 particella 86 sub 4 e 6 – vista dalla particella 155
In evidenza portone di accesso al sub 4 e porta metallica di accesso al sub 6



FOTO 6 – Foglio n. 39 particella 86 sub 6
Vista dello spazio interno dalla porta di accesso




FOTO 7 – Foglio n. 39 particella 86 sub 6
Vista dello spazio interno dalla porta di accesso




FOTO 8 – Foglio 39 particella 138
Vista dalla particella 137



FOTO 9 – Foglio 39 particella 138
Vista dalla particella 139


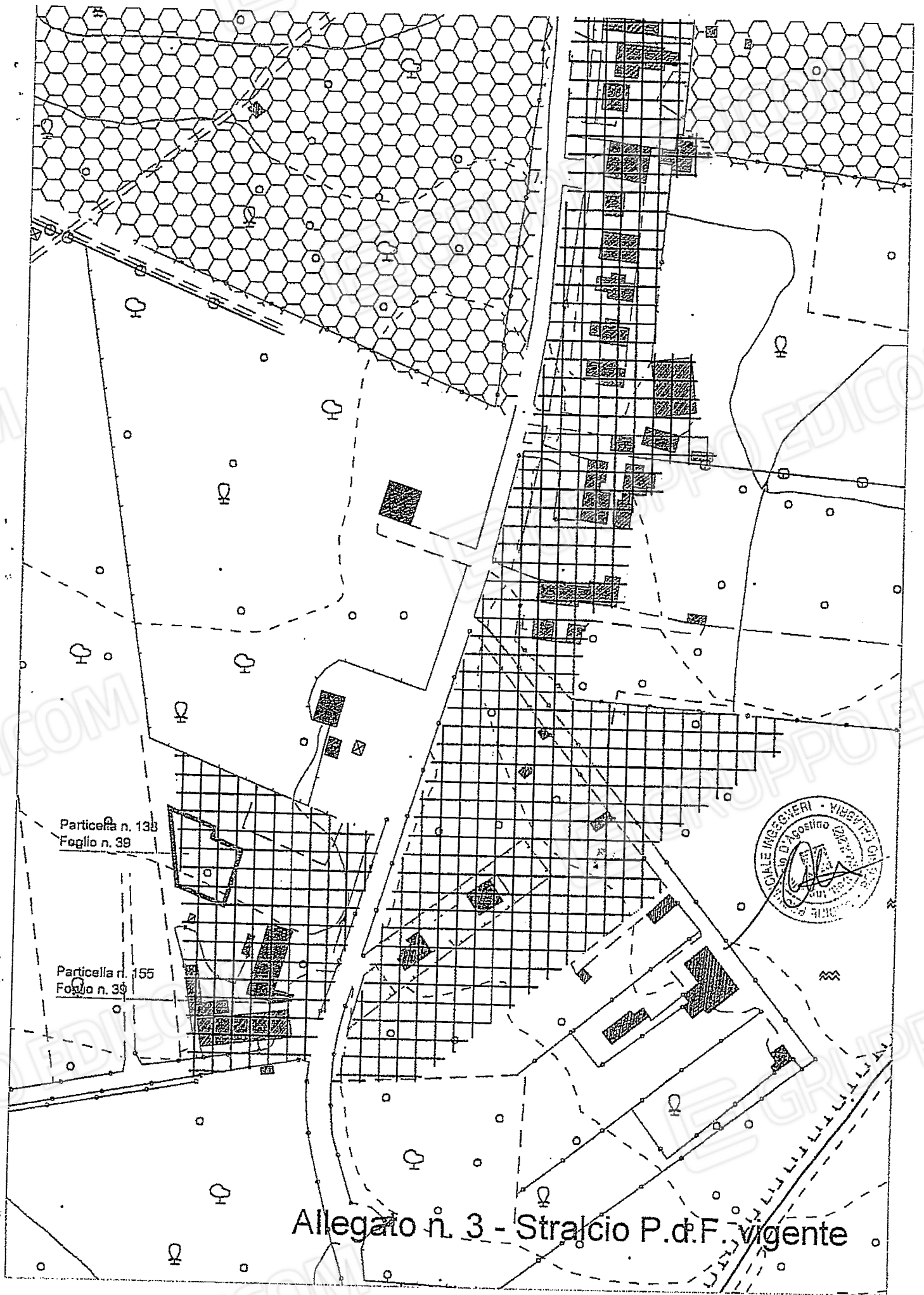


FOTO 10 – Foglio 38 particella 144
Vista dalla strada interpodereale verso la S.P. n. 1 (ex S.S. 111)



Particella n. 138
Foglio n. 39

Particella n. 155
Foglio n. 39



Allegato n. 3 - Stralcio P.d.F. vigente