

## RELAZIONE SINTETICA DI STIMA

## RIMANENZE DI MAGAZZINO

Rapsel S.r.l. in liquidazione

Commissionario: EXPO' INVEST S.r.l.



Facciamo seguito all'incarico conferitoci dalla società Rapsel S.r.l. in liquidazione. per trasmettere la nostra valutazione relativa ai beni mobili stimati all'attivo della società



I beni sono presenti presso la sede della società in Settimo Milanese Via Volta, 13

L'attivo inventariato è composto dai seguenti beni:

➤ **201 Materie prime e prodotti**

Relativamente all'esistenza degli stessi è stato effettuato un riscontro fisico che ha confermato la loro effettiva presenza in loco.


**Attività dell'impresa**

La società RAPSEL S.r.l. in liquidazione è attiva nella produzione di mobili e arredi di alta gamma, sia per zone notte che zone giorno.

Di questa situazione si riscontra ampia conferma nella composizione dei beni.

I beni inventariati sono conformi all'attività esercitata.

Il comparto industriale di riferimento risente anch'esso della situazione di crisi nell'economia italiana.

A handwritten signature or mark consisting of a large, stylized letter 'Q' or similar shape, followed by a vertical line extending downwards.

### Criteri di stima

La necessità di dare un valore alle giacenze di magazzino è conseguenza della suddivisione dell'intera ed unitaria attività dell'impresa in molteplici periodi amministrativi, operata al fine di addivenire a periodiche determinazioni dei risultati economici della gestione aziendale.

Il processo produttivo, infatti, è composto da una serie continua di cicli tecnici che prevedono la trasformazione dei fattori produttivi acquistati dall'impresa in prodotti finiti.

Tali cicli difficilmente coincidono con il periodo amministrativo per cui, al termine dell'esercizio, possono residuare materie non ancora utilizzate, prodotti in corso di lavorazione e prodotti ultimati ma non ancora venduti.

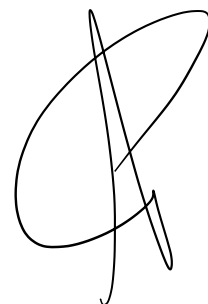
Alla fine di ottenere un quadro chiaro delle rimanenze occorre quindi procedere all'inventario delle materie fisicamente disponibili nei magazzini e nei depositi utilizzati dall'azienda, individuare il valore unitario di ogni singolo bene e quindi, moltiplicando quest'ultimo per le quantità in giacenza, definire l'entità delle rimanenze stesse.

### La classificazione delle rimanenze di magazzino

I beni che formano oggetto di valutazione al fine del calcolo del valore delle rimanenze di magazzino possono essere così classificati: materie prime, sussidiarie e di consumo; prodotti in corso di lavorazione e semilavorati; prodotti finiti e merci; lavori in corso su ordinazione.

La terminologia adottata permette di individuare categorie omogenee di beni che concorrono alla formazione del risultato economico in relazione al loro utilizzo nell'ambito del processo produttivo:

- le materie prime sono beni destinati ad essere fisicamente incorporati nel prodotto finito oggetto della produzione dell'impresa;
- i componenti per l'assemblaggio sono beni destinati ad essere fisicamente incorporati nel prodotto finito oggetto della produzione dell'impresa o, alternativamente, ad essere venduti al cliente;
- i prodotti finiti sono i manufatti ultimati dall'impresa;



- i ricambi sono parti destinate ad essere incorporate nei macchinari e nelle attrezzature industriali dell'azienda, in sostituzione di altre parti per usura o rotture. Essi devono essere di importo unitario rilevante e destinati ad un utilizzo corrente e comunque a breve termine;
- le merci sono prodotti acquistati e commercializzati dall'impresa.

### Il trade-off tra prudenza e competenza

Mentre il metodo del risultato in corso di formazione privilegia su ogni altro il principio della competenza, il metodo del costo antepone a quest'ultimo quello della prudenza.

Il metodo del ricavo netto presunto.


Nella ipotesi fin qui sviluppata, non rispetta né l'uno né l'altro principio.

Da quanto esposto emerge che la scelta del criterio di valutazione delle rimanenze, tramite cui si correlano costi e ricavi, si risolve nella scelta tra privilegiare il principio della prudenza o quello della competenza.

Possiamo dunque concludere che la scelta del metodo da utilizzare per la valutazione delle giacenze di magazzino dipende dagli scopi per cui tale valutazione viene compiuta, così da generare due tipologie di valutazione:

LIQUIDAZIONE

CONTINUITA'



### Scelta del metodo di valutazione

Il criterio di valutazione per le voci sopra esposte ha tenuto conto del elenco fornito dalla società, sulla base del tabulato la scrivente ha compiuto un controllo a campione dei beni giacenti presso la sede della società, da tale analisi NON sono state riscontrate differenze degne di nota sulle quantità dei beni a magazzino.

Il valore dei beni da tabulato fornito al 31.12.2016 risulta essere di € 819.944,60, tale tabulato si suddivide nei seguenti capitoli:

TESSUTI	€ 73.562,95	Arrotondato	€ 73.000,00
TAPPETI	€ 27.122,00	Arrotondato	€ 27.000,00
MOBILI	€ 84.970,00	Arrotondato	€ 85.000,00
RUBINETTI	€ 14.140,00	Arrotondato	€ 14.000,00
MANIGLIE	€ 1.447,65	Arrotondato	€ 1.400,00
WHSHMOBIL	€ 618.702,00	Arrotondato	€ 618.000,00



## IPOSTESI DI CONTINUITA'

Sono state previste le seguenti fasce di abbattimento per tipologia e fruibilità del bene

TESSUTI	40%	Beni inseriti nel ciclo produttivo
TAPPETI	30%	Beni con possibilità di cessione cad.
MOBILI	30%	Beni con possibilità di cessione cad.
RUBINETTI	30%	Beni con possibilità di cessione cad.
MANIGLIE	30%	Beni con possibilità di cessione cad.
WHSHEMOBIL	40%	Beni inseriti nel ciclo produttivo

Le risultanze da tale metodo di abbattimento ha dato i seguenti risultati:

TESSUTI	€ 73.000,00	Abb. 45%	€ 43.800,00
TAPPETI	€ 27.000,00	Abb. 30%	€ 18.900,00
MOBILI	€ 85.000,00	Abb. 30%	€ 59.500,00
RUBINETTI	€ 14.000,00	Abb. 30%	€ 9.800,00
MANIGLIE	€ 1.400,00	Abb. 30%	€ 980,00
WHSHEMOBIL	€ 618.000,00	Abb. 40%	€ 370.800,00




## IPOTESI DI LIQUIDAZIONE

Sono state previste le seguenti fasce di abbattimento per tipologia e fruibilità del bene

TESSUTI	75%	Beni inseriti nel ciclo produttivo
TAPPETI	55%	Beni con possibilità di cessione cad.
MOBILI	55%	Beni con possibilità di cessione cad.
RUBINETTI	55%	Beni con possibilità di cessione cad.
MANIGLIE	55%	Beni con possibilità di cessione cad.
WHSHEMOBIL	55%	Beni inseriti nel ciclo produttivo

Le risultanze da tale metodo di abbattimento ha dato i seguenti risultati:

TESSUTI	€ 73.000,00	Abb. 75%	€ 18.250,00
TAPPETI	€ 27.000,00	Abb. 55%	€ 12.150,00
MOBILI	€ 85.000,00	Abb. 55%	€ 38.250,00
RUBINETTI	€ 14.000,00	Abb. 55%	€ 6.300,00
MANIGLIE	€ 1.400,00	Abb. 55%	€ 630,00
WHSHEMOBIL	€ 618.000,00	Abb. 75%	€ 154.500,00



## Riepilogo quotazioni

Sulla base delle risultanze dell'analisi riportate ai paragrafi precedenti, si determina il valore al **05 marzo 2018** delle immobilizzazioni materiali con suddivisione in lotti in ottica di strategia di vendita;

➤ **201 Materie prime e prodotti**

Capitolo	Continuità	Liquidazione
○ TESSUTI	€ 73.000,00	€ 43.800,00
○ TAPPETI	€ 27.000,00	€ 18.900,00
○ MOBILI	€ 85.000,00	€ 59.500,00
○ RUBINETTI	€ 14.000,00	€ 9.800,00
○ MANIGLIE	€ 1.400,00	€ 980,00
○ WSHSMOBIL	€ 618.000,00	€ 370.800,00

Capitolo	Continuità	Liquidazione
<b>Stima</b>	<b>€ 503.780,00</b>	<b>€ 230.080,00</b>


Questo elaborato viene emesso sulla base di quanto stabilito attraverso le indagini svolte, i documenti reperiti e le informazioni raccolte.

Tanto si espone, in assolvimento del gradito mandato ricevuto; con ossequio.

Restiamo a Sua completa disposizione per ogni ulteriore chiarimento e cogliamo l'occasione per trasmettere i nostri migliori saluti.

Lomazzo, **16 marzo 2018**

Firmato  
Paolo Fancoli  
Il Presidente del C.d.A.  
I.G.V.T. Expò Invest. S.r.l.





Magazzino 02 Magazzino somm.

Cd.mer.	Descrizione	Codice articolo	Descrizione	UN	Esistenza	Valore Euro	Valore
01	TESSUTI	AURIM 999	TESSUTI AURIM	MT	2700,00	4049,99	7841880,00
		BC 999	TESSUTI BORAS	MT	708,50	2834,00	5487389,18
		DENIM 3895	TESSUTO 100% COT.NO STRETCH	MT	15840,00	41183,98	79743312,00
		DENMIM STR	TESSUTO 100% COT. STRETCH	MT	4800,00	10607,98	20539920,00
		KI 999	TESSUTI KINNASAND	MT	1206,70	12067,00	23364970,09
		MILANO BEIGE	TESSUTO GABARDINE	MT	990,00	990,00	1916907,30
		MILANO BIANCO	TESSUTO GABARDINE	MT	710,00	710,00	1374751,70
		MILANO NERO.	TESSUTO GABARDINE	MT	200,00	200,00	387254,00
		SANFOR C302	100% COT.40/2 42X20 CM.152	MT	480,00	480,00	929409,60
		VENEZIA BEIGE.	TESSUTO GABARDINE	MT	180,00	180,00	348528,60
		VENEZIA VERDE	TESSUTO GABARDINE	MT	260,00	260,00	503430,20
		TOTALE GIACENZA PER CLASSE MERCEOLOGICA . .		MT	28075,20	73562,95	142437752,67



Magazzino 02 Magazzino somm.

Cd.mer.	Descrizione	Codice articolo	Descrizione	UN	Esistenza	Valore Euro	Valore
02	TAPPETI	KIT TAPPETI	TAPPETO KINNASAND 177X230	PZ			
		KITP 994	TAPPETI KINNASAND 177X238	PZ	1,00	750,00	1452202,50
		KITP 995	TAPPETI ANTISCIVOLO 140X200	PZ	5,00	200,00	387254,00
		KITP 996	STUOIA IN LANA 153X80	PZ	1,00	150,00	290440,50
		KITP 997	TAPPETO ORANGE BROWN 120X200	PZ	1,00	430,00	832596,10
		KITP 998	TAPPETO BLU KINNASAND 200X300	PZ	1,00	1800,00	3485286,00
		KITP 999	TAPPETI PICASSO	PZ			
		TAPPETO A1	COLLEZIONE PICASSO - ART COLLE	PZ	1,00	615,00	1190806,10
		TAPPETO A2	COLLEZIONE PICASSO - ART COLLE	PZ	1,00	590,00	1142399,30
		TAPPETO B	COLLEZIONE PICASSO - ART COLLE	PZ	1,00	1725,00	3340065,80
		TAPPETO C1	COLLEZIONE PICASSO - ART COLLE	PZ	1,00	1310,00	2536513,70
		TAPPETO C2	COLLEZIONE PICASSO - ART COLLE	PZ	1,00	1265,00	2449381,60
		TAPPETO D1	COLLEZIONE PICASSO - ART COLLE	PZ	1,00	506,00	979752,60
		TAPPETO D2	COLLEZIONE PICASSO - ART COLLE	PZ	1,00	506,00	979752,60
		TAPPETO E	COLLEZIONE PICASSO - ART COLLE	PZ	1,00	1845,00	3572418,20
		TAPPETO F1	COLLEZIONE PICASSO - ART COLLE	PZ	1,00	1765,00	3417516,60
		TAPPETO F2	COLLEZIONE PICASSO - ART COLLE	PZ	1,00	1865,00	3611143,60
		TAPPETO G1	COLLEZIONE PICASSO - ART COLLE	PZ	1,00	1300,00	2517151,00
		TAPPETO G2	COLLEZIONE PICASSO - ART COLLE	PZ	1,00	1270,00	2459062,90
		TAPPETO H1	COLLEZIONE PICASSO - ART COLLE	PZ	1,00	1270,00	2459062,90
		TAPPETO H2	COLLEZIONE PICASSO - ART COLLE	PZ	1,00	1265,00	2449381,60
		TAPPETO I 1	COLLEZIONE PICASSO - ART COLLE	PZ	1,00	2165,00	4192024,60
		TAPPETO I 2	COLLEZIONE PICASSO - ART COLLE	PZ	1,00	2000,00	3872540,00
		TAPPETO L1	COLLEZIONE PICASSO - ART COLLE	PZ	1,00	1265,00	2449381,60
		TAPPETO L2	COLLEZIONE PICASSO - ART COLLE	PZ	1,00	1265,00	2449381,60
TOTALE GIACENZA PER CLASSE MERCEOLOGICA . .				PZ	27,00	27122,00	52515515,40

**Rapsel s.r.l.**  
**IN LIQUIDAZIONE**

29/01/18

Stampa giacenze totalizzata per classe merceologica

Pagina 2

Magazzino 02 Magazzino somm.

Cd.mer.	Descrizione	Codice articolo	Descrizione	UN	Esistenza	Valore Euro	Valore
04	MOBILI	ATK A110	LAMPADA NERA	PZ	3,00	378,00	731910,09
		ATK A330	LAMPADA ARTEK SOSPENS. OTTONE	PZ	1,00	285,00	551837,00
		ATK A330S	LAMPADA ARTEK CROMATA	PZ	2,00	196,00	379508,90
		ATK A338	LAMPADA ARTEK SOSP. BIANCA	PZ	1,00	126,00	243970,00
		ATK A805	LAMPADA ARTEK DA TERRA	PZ	1,00	548,00	1061076,00
		ATK A809	LAMPADA ARTEK A 3 LUCI	PZ	1,00	856,00	1657447,10
		ATK BAMBU CHAIR	SEDIA IN BAMBU	PZ	1,00	143,00	276886,60
		ATK BUBBLE XL	LAMPADA ARTEK	PZ	1,00	600,00	1161762,00
		ATK E60	SGABELLO IN BETULLA 4 GAMBE	PZ	6,00	450,00	871321,50
		ATK E60 BIANCO	SGABELLO BIANCO 4 GAMBE	PZ	1,00	75,00	145220,30
		ATK E60 G	GAMBE POST. PER SGABELLO	PZ	20,00	200,00	387254,00
		ATK E60 S	SEDILE PER SGABELLO	PZ	20,00	640,00	1239212,80
		ATK JL 341	LAMPADA ARTEK	PZ	2,00	464,00	898429,30
		ATK JL7B	LAMPADA ARTEK SOSPENS. BIANCA	PZ	3,00	798,00	1545143,49
		ATK KANTO BET.	PORTARIVISTE	PZ	1,00	48,00	92941,00
		ATK LUKKI GIALL	SGABELLO GIALLO	PZ	1,00	52,00	100686,00
		ATK LUKKI ROSSO	SGABELLO IN BETULLA	PZ	1,00	52,00	100686,00
		ATK NANDIN	SEDIA NANDIN	PZ	3,00	300,00	580881,00
		ATK NANDU	SEDIA IN BETULLA CURVATA	PZ	5,00	600,00	1161762,00
		ATK NE 60	SGABELLO IN BETULLA	PZ	1,00	75,00	145220,30
		ATK NE60 BIANCO	SGABELLO SEDUTA BIANCO	PZ	1,00	75,00	145220,30
		ATK NE60 NERO	SGABELLO SEDUTA NERO	PZ	1,00	75,00	145220,30
		ATK NE60 ROSSO	SGABELLO SEDUTA ROSSO	PZ			
		ATK N60 G	GAMBE PER SGABELLO	PZ	4,00	40,00	77450,80
		ATK N65	SEDIA IN BETULLA	PZ	1,00	103,00	199435,80
		ATK N65 NERO	SEDIA IN BETULLA LAM.NERO	PZ	3,00	309,00	598307,40
		ATK ROCKET	SGABELLO BIANCO	PZ	1,00	85,00	164583,00
		ATK ROCKING	ROCKING CHAIR	PZ	2,00	4160,00	8054883,20
		ATK SEDIA 1	SEDIA 1 ENZO MARI	PZ	1,00	85,00	164583,00
		ATK TALE NERO	TAVOLO LACCATO NERO	PZ	1,00	272,00	526665,40
		ATK WHITE 1	LAMPADA ARTEK	PZ	1,00	238,00	460832,30
		ATK WHITE 2	LAMPADA ARTEK	PZ	1,00	422,00	817105,90
		ATK X800C	TAVOLO TOP FRASSINO	PZ	1,00	380,00	735782,60
		ATK X805	TAVOLO IN BETULLA	PZ	1,00	840,00	1626466,80
		ATK X805A	TAVOLO STRUTTURA NERA	PZ	1,00	410,00	793870,70
		ATK Y61 NERO	SGABELLO IN LAM. NERO	PZ	1,00	243,00	470513,60
		ATK 10-UNIT B.	10UNIT SYSTEM BIANCO	PZ	5,00	595,00	1152080,70
		ATK 109	ATTACCAPANNI	PZ	1,00	152,00	294313,00
		ATK 112B	MENSOLA IN BETULLA	PZ	1,00	119,00	230416,10
		ATK 153A	PANCA IN BETULLA	PZ	3,00	552,00	1068820,98
		ATK 160	ATTACCAPANNI IN BETULLA	PZ	1,00	246,00	476322,40
		ATK 400 PELLE	POLTRONA IN BETULLA	PZ	1,00	1784,00	3454305,70
		ATK 400 PELLE2	POLTRONA BETULLA PELLA SALMONE	PZ	3,00	5352,00	10362916,98
		ATK 400 ZEBRA	POLTRONA BETULLA TESS. VELVET	PZ	1,00	1430,00	2768866,10
		ATK 402	POLTRONA BETULLA BIANCO	PZ	2,00	1432,00	2772738,60
		ATK 41 BIANCO	POLTRONA PALMIO	PZ	2,00	2106,00	4077784,60
		ATK 415 NAT.	SEDIA IN BETULLA	PZ	1,00	400,00	774508,00
		ATK 415 PIRKKA	SEDIA TESSUTO NERO.	PZ	1,00	400,00	774508,00
		ATK 42 BIANCO	POLTRONA BET. E SEDUTA BIANCO	PZ	6,00	4080,00	7899981,60
		ATK 43 NAT.	CHAIR LOUNGE NASTRI LINO	PZ	2,00	3662,00	7090620,70

Magazzino 02 Magazzino somm.

Cd.mer.	Descrizione	Codice articolo	Descrizione	UN	Esistenza	Valore Euro	Valore
04	MOBILI	ATK 44	POLTRONA RIV. VERDE	PZ	2,00	2720,00	5266654,40
		ATK 44 WHITE	POLTRONA RIV. BIANCO	PZ	4,00	5440,00	10533308,80
		ATK 45 CANVAS	POLTRONCINA RIV.CANVAS	PZ	1,00	416,00	805488,30
		ATK 60	SGABELLO IN BETULLA	PZ	12,00	588,00	1138526,76
		ATK 60 BIANCO	SGABELLO LAM. BIANCO	PZ	54,00	2378,00	4604449,86
		ATK 60 BLACK	SGABELLO LACCATO NERO	PZ	1,00	86,00	166519,20
		ATK 60 GRIGIO	SGABELLO LAM.GRIGIO	PZ	39,00	1404,00	2718523,08
		ATK 60 HONEY	SGABELLO HONEY	PZ	7,00	301,00	582817,27
		ATK 60 NERO	SGABELLO BET. SEDUTA LINO NERO	PZ	37,00	1435,00	2778547,19
		ATK 60 RED	SGABELLO LAM. ROSSO	PZ	3,00	108,00	209117,19
		ATK 611	SEDIA IN BETULLA	PZ	5,00	906,00	1754260,60
		ATK 611 BAST	SEDIA GRIGIA BAST.	PZ	1,00	172,00	333038,40
		ATK 611 BLU	SEDIA BLU BAST.	PZ	1,00	172,00	333038,40
		ATK 611 NERO	SEDIA CON SCHIE. NERO	PZ	6,00	1041,00	2015657,10
		ATK 616	SEGGIOLONE IN BETULLA	PZ	1,00	182,00	352401,10
		ATK 617 NATUR.	SEDIA ALTA CON NASTRI NAT.	PZ	1,00	218,00	422106,90
		ATK 64	SGABELLO ALTO IN BETULLA	PZ	1,00	138,00	267205,30
		ATK 64 G	GAMBE PER SGABELLO	PZ	2,00	34,00	65833,20
		ATK 65	SEDIA IN BETULLA.	PZ	1,00	89,00	172328,00
		ATK 65 R	SCHIENALE X ART. 65	PZ	1,00	24,00	46470,50
		ATK 65 S	SCHIENALE X SEDIA	PZ			
		ATK 66	SEDIA IN BETULLA NATURALE	PZ	4,00	428,00	828723,60
		ATK 66 BIANCO	SEDIA BETULLA SED. BIANCO	PZ	7,00	849,00	1643893,30
		ATK 66 R	SCHIENALE PER SEDIA	PZ	1,00	34,00	65833,20
		ATK 66 S	SCHIENALE PER SEDIA	PZ	14,00	518,00	1002987,86
		ATK 66 ZEBRA	SEDIA TESSUTO ZEBRA	PZ	4,00	504,00	975880,08
		ATK 68 NERO	SEDIA BETULLA SED. NERO	PZ	2,00	280,00	542155,60
		ATK 68 R	PARTE POST. PER SEDIA	PZ	6,00	270,00	522792,90
		ATK 710A	LETTO IN BETULLA	PZ	1,00	297,00	575072,20
		ATK 80B	TAVOLO IN BETULLA	PZ	3,00	543,00	1051394,58
		ATK 80C BIANCO	TAVOLO LAM. BIANCO	PZ	2,00	202,00	391126,50
		ATK 806 NERO	TAVOLINO PAIMIO	PZ	1,00	116,00	224607,30
		ATK 81B BIANCO	TAVOLO LAM. BIANCO	PZ	1,00	268,00	518920,40
		ATK 90 D	TAVOLO IN BETULLA	PZ	1,00	133,00	257523,90
		ATK 90C BIANCO	TAVOLO LAM. BIANCO	PZ	1,00	86,00	166519,20
		ATK 907B	TAVOLO DOUBLE COFFEE	PZ	1,00	308,00	596371,20
		ATK 915 NERO	TAVOLO IN BETULLA LACC. NERO	PZ	1,00	310,00	600243,70
		ATK 95	TAVOLO IN BETULLA	PZ	2,00	362,00	700929,70
		ATK 95 BIANCO	TAVOLO LACC. BIANCO	PZ	2,00	404,00	782253,10
		ATK 95 G	GAMBE PER TSVOLO	PZ	8,00	360,00	697057,20
		ATK 95 G A L	GAMBE PER TAVOLO	PZ	16,00	320,00	619606,40
		LA ADDIT DX	ADDIT MODULO DESTRO	PZ	2,00	1778,00	3442688,10
		LA ADDIT STOOL2	ADDIT SGABELLO	PZ	1,00	535,00	1035904,50
		LA ADDIT STOOL	ADDIT SGABELLO	PZ	1,00	465,00	900365,60
		LA ARCHAL 018	POLTRONA STRUTT. BIANCO	PZ	1,00	273,00	528601,70
		LA ARCHAL 213	POLTRONA TRIO 213	PZ	1,00	245,00	474386,20
		LA ARCHAL 253	POLTRONA TRIO 253	PZ	1,00	286,00	553773,20
		LA ARCHAL 683	POLTRONA TRIO 683	PZ	1,00	260,00	503430,20
		LA ATLAS STAR	POLTRONA IN PELLE BIANCA	PZ	1,00	759,00	1469628,90
		LA CAMOPUS BLU	SEDIA CAMPUS BLU	PZ	24,00	2928,00	5669398,56

Magazzino 02 Magazzino somm.

Cd.mer.	Descrizione	Codice articolo	Descrizione	UN	Esistenza	Valore Euro	Valore
04	MOBILI	LA CAMPUS RIV.	SEDIA CAMPUS CON SCHIEN.RIVEST	PZ	1,00	142,00	274950,30
		LA CAMPUS AIR	SEDIA CAMPUS AIR BIANCA	PZ	5,00	419,00	811297,20
		LA CAMPUS AIR 2	SEDIA CAMPUS AIR ARANCIO	PZ	4,00	360,00	697057,20
		LA CAMPUS BET.	SEDIA IN BETULLA CAMPUS	PZ	1,00	116,00	224607,30
		LA CAMPUS TAV.	TAVOLO CAFFE'	PZ	2,00	640,00	1239212,80
		LA CAMPUS 099	SEDIA CAMPUS COL.ASSORTITI	PZ	25,00	2900,00	5615183,00
		LA CHICAGO 3	TROLLEY LAM.BIANCO	PZ	1,00	918,00	1777495,90
		LA CINEMA P18	POLTRONA PELLA BIANCA	PZ	1,00	670,00	1297300,90
		LA CINEMA P27	POLTRONA PELLA NERA	PZ	2,00	1340,00	2594601,80
		LA CINEMA TESS.	POLTRONA CINEMA TESSUTO	PZ	1,00	572,00	1107546,40
		LA COMET 31	POLTRONA SCHIENALE BACCO E RUO	PZ	1,00	614,00	1188869,80
		LA COMET 41	POLTRONA SCHIENALE ALTO.	PZ	1,00	553,00	1070757,30
		LA COOPER 421	TAVOLO COOPER 200X60X105	PZ	1,00	621,00	1202423,70
		LA COSMOS 01	SEDIA COSMOS	PZ	13,00	2171,00	4203642,17
		LA DEXTER 005	SGABELLO ARANCIO	PZ	3,00	417,00	807424,59
		LA DEXTER 015	SGABELLO BLU SCURO	PZ	1,00	139,00	269141,50
		LA DEXTER 021	SGABELLO ROSSO SCURO	PZ	1,00	139,00	269141,50
		LA DEXTERL 018	SGABELLO BIANCO	PZ	3,00	417,00	807424,59
		LA FUNK 70	TAVOLO IN FRASSINO	PZ	1,00	855,00	1655510,90
		LA MILLIBAR	SGABELLO BIANCO	PZ	6,00	1554,00	3008963,46
		LA QUICKLY 018	TAVOLO LAMINATO BIANCO.	PZ	1,00	365,00	706738,60
		LA SPIRA 18	SEDIA BIANCA	PZ	1,00	142,00	274950,30
		TOTALE GIACENZA PER CLASSE MERCEOLOGICA . .		PZ	493,00	84970,00	164524861,58

**Rapsel s.r.l.**  
**IN LIQUIDAZIONE**

29/01/18

Stampa giacenze totalizzata per classe merceologica

Pagina 2

Magazzino 02 Magazzino somm.

Cd.mer.	Descrizione	Codice articolo	Descrizione	UN	Esistenza	Valore Euro	Valore
06	DIVERSE	D99.7050.99	SET ACCESSORI D.LINE IN ACC. I	PZ	1,00	1447,65	2803041,30
		TOTALE GIACENZA PER CLASSE MERCEOLOGICA . .		PZ	1,00	1447,65	2803041,30



Magazzino 02 Magazzino somm.

Cd.mer.	Descrizione	Codice articolo	Descrizione	UN	Esistenza	Valore Euro	Valore
09	RUBINETTI	IPBK10B 016	MISCELATORE MONOC.Bocca ORIEN.	PZ	2,00	1290,00	2497788,30
		IPBK12 B 016	MISCELATORE MONOC.CON Bocca O.	PZ	1,00	630,00	1219850,10
		IPBK2 016	GRUPPO DUE RUBINETTI PER VASCA	PZ	1,00	520,00	1006860,40
		IPBK4 B 016	GRUPPO DUE RUBINETTI PER VASCA	PZ	2,00	1120,00	2168622,40
		IPBK7 016	MISCELATORE MONOC.CON Bocca O.	PZ	1,00	580,00	1123036,60
		IPBK9 B 016	GRUPPO BORDO VASCA	PZ	1,00	590,00	1142399,30
		IPRB1 ELETT.016	RUBINETTO ELETTR.CON FOTOCELL.	PZ	3,00	705,00	1365070,38
		IPRB1 016	RUBINETTO SINGOLO CALDA/FREDD.	PZ	4,00	340,00	658331,80
		IPRB6 016	RUBINETTO SOLO CALDA O FREDDA.	PZ	40,00	3600,00	6970572,00
		IPT34-T2 016	ASTA DOCCIA SENZA DOCCETTA.	PZ	9,00	1800,00	3485286,00
		IP010 016	BOCCA A PARETE FISSA 160 MM.	PZ	11,00	275,00	532474,25
		IP020 016	BOCCA A PARETE FISSA 225 MM.	PZ	5,00	175,00	338847,30
		IP040 D 016	BOCCA A PARETE X VASCA CON DE.	PZ	5,00	700,00	1355389,00
		IP050 016	DOCCIA A PARETE	PZ	1,00	370,00	716419,90
		IP080 016	SOFFIONE A PARETE DA 130 MM.	PZ	4,00	260,00	503430,20
		IP090 A 016	BOCCA ORIENTABILE 24 MM.	PZ	1,00	60,00	116176,20
		IP090 B 016	BOCCA ORIENTABILE 19 MM.	PZ	3,00	180,00	348528,60
		IP090 C 016	BOCCA ORIENTABILE 24 MM.	PZ	3,00	225,00	435660,78
		IP090 E 016	BOCCA ORIENTABILE 24 MM.	PZ	1,00	75,00	145220,30
		IP090 G 016	BOCCA ORIENTABILE 19 MM.	PZ	2,00	150,00	290440,50
		IP090A/76 016	BOCCA ORIENTABILE 76 MM.	PZ	1,00	75,00	145220,30
		IP1641 T8 016	GRUPPO ESTERNO DA VASCA.	PZ	1,00	420,00	813233,40
		TOTALE GIACENZA PER CLASSE MERCEOLOGICA . .		PZ	102,00	14140,00	27378858,01

Magazzino 02 Magazzino somm.

Cd.mer.	Descrizione	Codice articolo	Descrizione	UN	Esistenza	Valore Euro	Valore
11	WASHMOBIL	ABUT 000	ABU TAPPETO POL+RAFIA 90X60.	PZ	23,00	1840,00	3562736,80
		ACLA 016	AMERICA'S CUP LAVABO INOX	PZ	3,00	1200,00	2323524,00
		ACME 000	MENSOLA IN VETRO	PZ	3,00	150,00	290440,50
		ACME 003	MENSOLA IN VETRO NERA.	PZ	5,00	250,00	484067,50
		ACSP 002	SPECCHIO PER AMER.CUP DM.565.	PZ	3,00	180,00	348528,60
		ALBEUS VERDE	LAVELLO IN CERAMICA VERDE.	PZ	5,00	6500,00	12585755,00
		ALBEUS 001	SET STRUTTURA FERRO ZINCATO.	PZ	18,00	2700,00	5227929,00
		ALBS 018	ALBEUS LAVELLO CERAMICA BIANCA	PZ	1,00	120,00	232352,40
		ALBS 020	ALBEUS LAVABO IN BRONZO.	PZ	5,00	6500,00	12585755,00
		ALIT 000	ALI TAPPETO POL+CANAPA 120X60.	PZ	21,00	1680,00	3252933,60
		ALLA FST	LAVABO CON FUSTO ALLALTEZZA.	PZ	8,00	720,00	1394114,40
		ALUD PMP	POMPA OLEODIN. ALLALTEZZA.	PZ	48,00	4560,00	8829391,20
		ALUD 018	ALLALTEZZA LAV. COLONNA POMPA.	PZ	8,00	720,00	1394114,40
		AMERICA'S PM	PORTAMENSOLA.	PZ	56,00	1120,00	2168622,40
		AMERICA'S RC0	RIPIANO IN CRISTALLO.	PZ	7,00	560,00	1084311,20
		AMERICA'S RC1	RIPIANO IN CRISTALLO NERO.	PZ	10,00	800,00	1549016,00
		AMERICA'S SP1	PORTASPECCHIO IN MASONITE.	PZ	2,00	14,00	27107,80
		AMERICA'S VAS	VASCETTA PER AMERICA'S CUP.	PZ	36,00	5400,00	10455858,00
		AMERICA'S 001	BASAMENTO IN ACCIAIO INOX.	PZ	105,00	7350,00	14231584,50
		AMERICAS' CUP S	SPECCHIO IN ACC.INOX SMALTATO.	PZ	18,00	576,00	1115291,34
		AQUAI018	AQUARELLO LAVABO BIANCO + MISC	PZ	2,00	700,00	1355389,00
		BASAMENTO EUCL	BASAMENTO PER EUCLIDE INOX.	PZ	6,00	480,00	929409,60
		BASE ER 027	BASE ER 4.77 NERO	PZ	1,00	150,00	290440,50
		BASE ER 1.77	BASE ER 1.77 BIANCO	PZ	1,00	150,00	290440,50
		BASE IST	PIATTO BASE INOX SATIN. 90X90	PZ	10,00	2300,00	4453421,00
		BASE 000	BACINO DOCCIA INOX MIS.850X850	PZ	8,00	1520,00	2943130,40
		BASE 089	PIATTO BASE INOX SATIN. 90X90	PZ	3,00	600,00	1161762,00
		BCCL 018	LAVABO CERAMICA LARGE	PZ	1,00	140,00	271077,80
		BCCM 018	LAVABO CERAMICA MEDIUM	PZ	1,00	130,00	251715,10
		BCCS 018	LAVABO CERAMICA SMALL	PZ	1,00	120,00	232352,40
		BCNB 169	PIANO LEGNO C/DOGHE LARICE SI.	PZ	4,00	1400,00	2710778,00
		BCNS 172	BASE DOCCIA IN ACCIAO INOX.	PZ	4,00	400,00	774508,00
		BOUS 040	BOURO LAVABO PIETRA PORT. D.40	PZ	3,00	1300,00	2517150,99
		BOUS 045	BOURO SOLO FUSTO D.40	PZ	1,00	400,00	774508,00
		BOUS 050	BOURO LAVABO PIETRA PORT. D.50	PZ	6,00	3900,00	7551453,00
		BRAL 027	LAVABO BARC.IN ZIMBABWE CM.80.	PZ	3,00	1050,00	2033083,50
		BRAM 027	LAVABO BARC.IN ZIMBABWE CM.60.	PZ	2,00	1300,00	2517151,00
		BRAS 027	LAVABO BARC.IN ZIMBABWE CM.40.	PZ	1,00	200,00	387254,00
		BRCL G10	PIANO LEGNO GRIGIO CM.100.	PZ	1,00	100,00	193627,00
		BRCL G80	PIANO LEGNO GRIGIO CM.80.	PZ	2,00	170,00	329165,90
		BRCL M80	PIANO LEGNO FIN.MOGANO CM.80.	PZ	6,00	630,00	1219850,10
		BRCL W80	PIANO LEGNO FIN.WENGÈ CM.80.	PZ	4,00	380,00	735782,60
		BRCS 018	LAVABO SMALL 400X400X H125MM.	PZ	7,00	560,00	1084311,20
		BRPL 000	LAVABO BARC.IN P.PORTOG.CM.80.	PZ	1,00	350,00	677694,50
		BRPS 000	LAVABO BARC.IN P.PORTOG. CM.40	PZ	8,00	1600,00	3098032,00
		BRPX 000	LAVABO BARC.IN P.PORTOG.CM.100	PZ	1,00	350,00	677694,50
		BRSL 009	LAVABO BARC.IN P.SERENA CM.80.	PZ	2,00	600,00	1161762,00
		BRSM 009	LAVABO BARC.IN P.SERENA CM.60.	PZ	1,00	500,00	968135,00
		BRTH 148	PORTASCIUGAMANO INOX CM 148.	PZ	29,00	725,00	1403795,75
		BRTH 400	PORTASCIUGAMANO INOX CM 40.	PZ	19,00	285,00	551836,95



Magazzino 02 Magazzino somm.

Cd.mer.	Descrizione	Codice articolo	Descrizione	UN	Esistenza	Valore Euro	Valore
11	WASHMOBIL	BRTH 800	PORTASCIUGAMANO INOX CM 80.	PZ	3,00	60,00	116176,20
		BRVS 018	LAVABO IN VELVET SMALL L. 40.	PZ	12,00	1080,00	2091171,60
		BSWS 018	VASCA DA BAGNO PICCOLA BIANCA.	PZ	36,00	16200,00	31367574,00
		BTOL 012 C	COLONNA TOTEM IN COCCO D.	PZ	1,00	60,00	116176,20
		BTOL 128	LAVABO BARC.TOTEM LIME STONE.	PZ	3,00	240,00	464704,80
		BTOL 128C	COLONNA TOTEM IN LIME STONE.	PZ	2,00	120,00	232352,40
		BTOV 127	LABABO SU BASAM.SERPENTINO.	PZ	2,00	160,00	309803,20
		BTOV 127C	COLONNA TOTEM IN SERPENTINO.	PZ	2,00	120,00	232352,40
		BT00 322	STRUTTURA INTERNA ACC. INOX.	PZ	6,00	72,00	139411,38
		BT00 440	PILETTA BARC.TOTEM H.35MM S/TP	PZ	5,00	50,00	96813,50
		BVVL 018	LAVABO VELVET LARGE	PZ	5,00	700,00	1355389,00
		BVVM 018	LAVABO VELVET MEDIUM	PZ	2,00	260,00	503430,20
		BVVS 018	LAVABO VELVET SMALL	PZ	2,00	240,00	464704,80
		CABI 016	CABINET VETRINA H 180CM.	PZ	5,00	1000,00	1936270,00
		CABINET M00	MENSOLA PER CABINET.	PZ	16,00	160,00	309803,20
		CABINET NIO	VETRINETTA A DUE ANTE OTTONE.	PZ	2,00	400,00	774508,00
		CABINET 280	STUTTURA CABINET .	PZ	1,00	100,00	193627,00
		CARR 01	CAR MOBILE BIANCO ALAPE	PZ	1,00	300,00	580881,00
		CARR 02	CAR MOBILE ALAPE	PZ	1,00	300,00	580881,00
		CHIA 018	VASCA DA BAGNO CHIA.	PZ	1,00	1200,00	2323524,00
		CONO EUCLIDE 16	CONO PER EUCLIDE INOX.	PZ	15,00	2440,00	4724498,70
		COUPE BAS	RIPIANO CURVO IN CRISTALLO.	PZ	14,00	6300,00	12198501,00
		COUPE SP1	REGGISPECCHIO IN ALL.CURVATO.	PZ	15,00	1500,00	2904405,00
		COUPE SP2	SOSTEGNI LAT.PER COUPE DE F.	PZ	28,00	50,00	96813,36
		COUPE VAS	VASCETTA PER COUPE DE FOUUDRE.	PZ	13,00	8450,00	16361481,50
		CRDW 018	LAVABO GRYSTALLINE DOPPIO	PZ	1,00	150,00	290440,50
		CRSW 018	LAVABO CRISTALLINE SINGOLO.	PZ	1,00	150,00	290440,50
		DCRF 016	DOCTOR REF ARMADIO STRUT.ALLUM	PZ	1,00	500,00	968135,00
		DCRF 102	SCHIENALE DOCTOR REF VERDE	PZ	2,00	240,00	464704,80
		DCRF 104	ANTA SX DOCTOR REF VERDE	PZ	1,00	90,00	174264,30
		DCRF 105	TOP ARMADIO COL. VERDE.	PZ	2,00	160,00	309803,20
		DCRF 106	BASE ARMADIO CVOL. VERDE.	PZ	2,00	160,00	309803,20
		DCRF 107	PANNELLO SX COL. VERDE.	PZ	3,00	330,00	638969,10
		DCRF 257	MENSOLA IN CRISTALLO TRASP.	PZ	42,00	1050,00	2033083,50
		DCRF 258	ANTA DX/SIN. IN CRISTALLO.	PZ	7,00	630,00	1219850,10
		DCRF 259	PANNELLO LATERALE IN CRIST.	PZ	12,00	1440,00	2788228,80
		DCRF 260	TOP ARMADIO IN CRISTALLO.	PZ	18,00	1440,00	2788228,80
		DCRF 261	BASE ARMADIO IN CRISTALLO.	PZ	18,00	1440,00	2788228,80
		DCRF 262	RETRO ARMADIO IN CRISTALLO.	PZ	14,00	308,00	596371,16
		DCRF 263	MENSOLA IN CRISTALLO SATINATA.	PZ	25,00	3750,00	7261012,50
		DCRF 264	ANTA DX/SIN. IN CRIST.TRASP.	PZ	1,00	110,00	212989,70
		DCRF 265	PANNELLO LATERALE IN CRIST.	PZ	16,00	1760,00	3407835,20
		DCRF 265 S	PANNELLO LATERALE SX IN CRISTA	PZ	14,00	1540,00	2981855,80
		DCRF 270	ARMADIO IN CRISTALLO. DAVANTI	PZ	16,00	352,00	681566,88
		DCRF 301	PROFILATO LAT. . BASE CM.35	PZ	60,00	720,00	1394114,40
		DCRF 302	PROFILATO LAT.ALTO CM.35	PZ	62,00	744,00	1440584,88
		DCRF 303	PROFILATO BASSO SIN. CM.32	PZ	60,00	720,00	1394114,40
		DCRF 304	PROFILATO ALTO SOPRA CM.32	PZ	60,00	720,00	1394114,40
		DCRF 305	PROFILATO DESTRO SOTTO CM.32	PZ	60,00	720,00	1394114,40
		DCRF 306	PROFILATO SIN. SOPRA CM.32	PZ	60,00	720,00	1394114,40

Cd.mer.	Descrizione	Codice articolo	Descrizione	UN	Esistenza	Valore Euro	Valore
11	WASHMOBIL	DCRF 307	PROFILATO FIANCO SOPRA CM.32	PZ	60,00	720,00	1394114,40
		DCRF 308	PROFILATO FIANCO SOTTO CM.35	PZ	60,00	720,00	1394114,40
		DCRF 309	PROFILATO SOPRA RETRO CM.652	PZ	64,00	1024,00	1982740,48
		DCRF 310	PROFILATO SOPRA FRONTALE CM.65	PZ	64,00	1024,00	1982740,48
		DCRF 311	PROFILATO BASE RETRO CM.652	PZ	50,00	800,00	1549016,00
		DCRF 312	PROFILATO SOPRA RETRO CM.652	PZ	50,00	800,00	1549016,00
		DCRF 313	PROFILATO ANGOLARE X STRUTTURA	PZ	180,00	900,00	1742643,00
		DCRF 314	PROFILATO FRONTALE	PZ	19,00	418,00	809360,86
		DCRF 315	PROFILATO LATERALE MMM.1322	PZ	17,00	374,00	724164,98
		DCRF 316	PROFILATO LATERALE MM.1314	PZ	17,00	374,00	724164,98
		DINT 000	DIN TAPPETO POL+LINO 90X60.	PZ	26,00	2080,00	4027441,60
		DRCF 103	ANTA DX DOCTOR REF VERDE	PZ	1,00	90,00	174264,30
		DUNE 018	VASCA DA BAGNO DUNE.	PZ	1,00	1500,00	2904405,00
		DUNW 018	LAVABO DUNE	PZ	1,00	150,00	290440,50
		ELF2 054	MOBILE 2 CASSETTI/ALTO CM. 54.	PZ	1,00	200,00	387254,00
		ELF2 074	MOBILE-WENGÈ-74 CM/2 CASS.ALTI	PZ	2,00	600,00	1161762,00
		ELF3 054	MOBILE 2 CASSETTI/BASSO CM.54.	PZ	3,00	996,00	1928524,89
		ELLD 070	SPECCHIO RETROILL.DA SIST.LEDD	PZ	15,00	3050,00	5905623,45
		ELW1 070	LAVABO ELLE CM. 70.	PZ	1,00	250,00	484067,50
		ELW2 070	LAVABO ELLE A "L" CM. 70.	PZ	8,00	2240,00	4337244,80
		ER 2.77	ART. ALAPE NERO/GIALLO	PZ	1,00	200,00	387254,00
		ER 2.77 02	ART.ER 2.77 GRIGIO BIANCO	PZ	1,00	250,00	484067,50
		ERTC 000	EROTICO APPENDIABITO.	PZ	42,00	504,00	975880,08
		EUCL 009	EUCLIDE LAVABO GRIGIO	PZ	1,00	300,00	580881,00
		EUCL 102	STRUTTURA VERNICIATA BIANCO.	PZ	2,00	400,00	774508,00
		EUCL 109	STRUTTURA VERNICIATO GRIGIO.	PZ	1,00	200,00	387254,00
		EUCL 118	STRUTTURA VERNICIATA GIALLO.	PZ	1,00	200,00	387254,00
		EUCL 127	STRUTTURA VERNICIATA NERO.	PZ	5,00	1000,00	1936270,00
		EUCLIDE 099	LAVABO EUCLIDE INCOMPLETO.	PZ	4,00	1100,00	2129897,00
		EUSS 009	LAVABO A CONO GRIGIO	PZ	1,00	500,00	968135,00
		EUSS 016	EUCLIDE LAVABO ACCIAIO INOX	PZ			
		EUSS 017	LAVABO A CONO NERO	PZ	1,00	500,00	968135,00
		EUSS 018	LAVABO A CONO BIANCO	PZ	3,00	1650,00	3194845,50
		EWA 018	LAVABO A PARETE COMPL.DI MISC.	PZ	1,00	250,00	484067,50
		EWA 02	LAVABO A PARETE COMPL.DI MISC.	PZ	2,00	240,00	464704,80
		EWA 027	LAVABO A PARETE COMPL.DI MISC.	PZ	2,00	240,00	464704,80
		EWA 099	LAVABO EWA INCOMPLETO	PZ	27,00	2160,00	4182343,20
		EWA 21	LAVABO A PARETE COMPL.DI MISC.	PZ	1,00	120,00	232352,40
		EW10 18	VASCHETTA COLORATA BIANCO.	PZ	8,00	640,00	1239212,80
		EW17 02	VASCHETTA COLORATA GRIGIO	PZ	2,00	160,00	309803,20
		EW17 18	VASCHETTA COLORATA BIANCO	PZ	1,00	80,00	154901,60
		EW17 27	VASCHETTA COLORATA NERO OPACO	PZ	2,00	180,00	348528,60
		EW3 COLORATO	LAVELLO DA INCASSO IN ACCIAIO.	PZ	3,00	240,00	464704,80
		EW3 S 018	LAVELLO DA INCASSO BIANCO.	PZ	1,00	80,00	154901,60
		EW3 S 02	LAVELLO DA INCASSO GRIGIO.	PZ	2,00	160,00	309803,20
		EW3 15	VASCHETTA DA INCASSO COL. BLU	PZ	51,00	2380,00	4608322,26
		EW3 17	VASCHETTA DA INCASSO COLORATA.	PZ	9,00	1080,00	2091171,60
		EW3 18	LAVELLO DA INCASSO BIANCO.	PZ	5,00	460,00	890684,20
		EW3 2	LAVELLO DA INCASSO GRIGIO.	PZ	5,00	400,00	774508,00
		EW3 21	LAVELLO DA INCASSO ROSSO.	PZ	7,00	650,00	1258575,50

Magazzino 02 Magazzino somm.

Cd.mer.	Descrizione	Codice articolo	Descrizione	UN	Esistenza	Valore Euro	Valore
11	WASHMOBIL	EW3 25	LAVELLO DA INCASSO ROSA.	PZ	5,00	400,00	774508,00
		EW3 8	LAVELLO DA INCASSO GIALLO.	PZ	25,00	2270,00	4395332,75
		EW8 BIANCO	VASCHETTA DA INCASSO BIANCA	PZ	2,00	160,00	309803,20
		EW8 8	VASCHETTA COLORATA GIALLO.	PZ	3,00	240,00	464704,80
		EW9 18	VASCHETTA COLORATA BIANCO.	PZ	1,00	80,00	154901,60
		FONT D'EVE	LAVABO CON PIANO SAGOMATO.	PZ	3,00	2040,00	3949990,80
		FONT D'EVE R	LAVABO CON PIANO RETTANGOLARE	PZ	4,00	2720,00	5266654,40
		FONT D'EVE V CE	VASCHETTA IN CERAMICA	PZ	21,00	2100,00	4066167,00
		FONT D'EVE 01	PIANO IN CRISTALLO RETTANGOL.	PZ	38,00	3800,00	7357826,00
		FONT D'EVE 02	PIANO IN CRISTALLO STONDATO.	PZ	98,00	9800,00	18975446,00
		FONT D'EVE 04	STRUTTURA IN FUSIONE DI OTTONE	PZ	16,00	5120,00	9913702,40
		FONT D'EVE 09	SIFONE.	PZ	2,00	160,00	309803,20
		FONT 291	SUPPORTO LAVABO MAS. FISS.MURO	PZ	172,00	2580,00	4995576,60
		FONT 293	SUPPORTO IN OTTONE X CRISTALLO	PZ	12,00	720,00	1394114,40
		FONTANA	LAVABO IN ACCIAIO SMALTATO	PZ	3,00	900,00	1742643,00
		FONTANA VAS	VASCHETTA PER FONTANA	PZ	6,00	900,00	1742643,00
		GES 018	VASCA DA BAGNO GES..	PZ	1,00	1200,00	2323524,00
		GE84531 830	TAPPETO CIRCOLO	PZ	24,00	1920,00	3717638,40
		GE84531 931	TAPPETO CIRCOLO	PZ	7,00	560,00	1084311,20
		GE84551 951	TAPPETO TROS	PZ	7,00	630,00	1219850,10
		GKNL 018	GRAN KANAL LAVABO NO MISC.	PZ	3,00	480,00	929409,60
		GRILL ALAPE	GRILL ALAPE BIANCO	PZ	1,00	300,00	580881,00
		GRWB 018	LAVABO DA APPOGGIO	PZ	3,00	360,00	697057,20
		GRWF 018	LAVABO FREESTANDING	PZ	6,00	1800,00	3485286,00
		HAND 106	DISTANZIALE IN ACCIAIO INOX.	PZ	200,00	1200,00	2323524,00
		HAND 421	COPRIFISONE PER HANDWASH.	PZ	13,00	130,00	251715,10
		HANDAQUA	SOLO LAVABO IN ACCIAIO INOX.	PZ	67,00	1675,00	3243252,25
		HANDAQUA LA	LAV.A PARETE C.PIANO LAMINATO.	PZ	16,00	560,00	1084311,20
		HANDAQUA 004	RIPIANO IN LAMINATO NERO.	PZ	4,00	180,00	348528,60
		HANDAQUA 005	RIPIANO IN CRISTAL. TEMPERATO.	PZ	95,00	4275,00	8277554,25
		HANDAQUA 010	VETRO SERIGRAFATO DESTRO	PZ	5,00	225,00	435660,80
		HANDAQUA 011	VETRO SERIGRAFATO SINISTRO.	PZ	32,00	1440,00	2788228,80
		HANDSTONE L	LAVABO IN PIETRALUCE GRANDE.	PZ	2,00	300,00	580881,00
		HANDSTONE M	LAVABO IN PIETRALUCE MEDIO.	PZ	6,00	780,00	1510290,60
		HANDSTONE S	LAVABO IN PIETRALUCE PICCOLO.	PZ	6,00	660,00	1277938,20
		HANDWATER 003	PIANO IN CRISTALLO SABBBIATO.	PZ	10,00	500,00	968135,00
		HANDWATER 004	PIANO IN CRISTALLO GIALLO	PZ	2,00	100,00	193627,00
		HANDWATER 005	PIANO IN CRISTALLO BLU	PZ	1,00	50,00	96813,50
		HANDWATER 006	PIANO IN CRISTALLO VIOLA	PZ	10,00	1400,00	2710778,00
		HANDWATER 009	PIANO IN CRISTALLO ROSA.	PZ	5,00	250,00	484067,50
		HANDWATER 011	PIANO METALIZZATO BIANCO	PZ	6,00	300,00	580881,00
		HANDWATER 10	PIANO IN CRISTALLO MARRONE	PZ	5,00	250,00	484067,50
		HANDWATER 12	PIANO METALIZZATO NERO	PZ	1,00	50,00	96813,50
		HANDWATER 13	PIANO METALIZZATO TRASPARENTE	PZ	6,00	300,00	580881,00
		HDQS 005	HANDAQUA LAVABO INOX SATINATO.	PZ	3,00	135,00	261396,48
		HDSC 018	HANDSCALE MINI LAV.IN CERAMICA	PZ	31,00	2730,00	5286017,08
		HDWA 016	HANDWATER LAVABO VETRO SABB.	PZ	1,00	180,00	348528,60
		HSOS 016	HOMAGE A SHEILA LAVABO	PZ	18,00	1440,00	2788228,80
		HSOS 134	SUPPORTO A MURO PER HOM.A SHEI	PZ	2,00	160,00	309803,20
		HSOS 135	ATTACCO SUP.PER HOMAGE A SHEIL	PZ	3,00	180,00	348528,60

Cd.mer.	Descrizione	Codice articolo	Descrizione	UN	Esistenza	Valore Euro	Valore
11	WASHMOBIL	HSOS 137	SET SIFONE A "S" FIRAS.	PZ	51,00	510,00	987497,70
		HSTL 017	SOLO LAVABO PIETR.GRANDE NERO	PZ	5,00	850,00	1645829,50
		HSTM 017	HANDSTONE LAVELLO NERO MEDIO	PZ	20,00	3000,00	5808810,00
		HSTS 017	HANDSTONE LAVELLO NERO SMALL	PZ	31,00	4030,00	7803168,10
		HWGC 100	HANDWASH INOX TOP VETRO	PZ	11,00	1650,00	3194845,50
		HWGL 202	HANDWASH TOP VETRO SINISTRO	PZ	14,00	700,00	1355389,00
		HWGO 101	HANDWASH MENSOLA CRISTALLO	PZ	29,00	1305,00	2526832,35
		HWGR 302	HANDWASH TOP VETRO DESTRO	PZ	46,00	2300,00	4453421,00
		HWSS 014	HANDWASH LAVELLO INOX	PZ	10,00	400,00	774508,00
		IMAS CAB	CABINA DOCCIA IN ACCIAIO INOX.	PZ	4,00	1200,00	2323524,00
		IMAS WAL	CABINA DOCCIA PER VASCA A PAR.	PZ	3,00	900,00	1742643,00
		IMAS 001	STRUTT.ED ANTA DX.PER IMA CAB.	PZ	4,00	800,00	1549016,00
		IMAS 004	STRUTT.ED ANTA DX. PER IMA WAL	PZ	12,00	2160,00	4182343,20
		IMAS 005	STRUTT.ED ANTA.SX.PER IMA WAL.	PZ	6,00	900,00	1742643,00
		INFB A90	CONTENITORE 900 MM.-2 ANTE	PZ	1,00	350,00	677694,50
		INFB 090	INFINITY BASIN-90 CM.	PZ	1,00	290,00	561518,30
		INFB 150	PIANO 1500 MM BIANCO LAV. SX.	PZ	2,00	640,00	1239212,80
		INFB 151	PIANO 1500 MM.BIANCO-LAVABO DX	PZ	1,00	320,00	619606,40
		INFB 153	TOP COM 150 PER INFINITY	PZ	1,00	210,00	406616,70
		INFB 210	INFINITY BASIN 210 CM. SX.	PZ	1,00	360,00	697057,20
		INMB 090	SPECCHIO IN PARAPAN B.CO 90X90	PZ	2,00	500,00	968135,00
		IPKV1 016 W	GRUPPO MISC.MONOC.BOCCHA ALTA.	PZ	1,00	300,00	580881,00
		JHWC 016	JOHN WC IN ACCIAIO INOX.	PZ	1,00	400,00	774508,00
		KEAC G10	PIANO LEGNO KEA GRIGIO 100X50.	PZ	1,00	100,00	193627,00
		KEAC M10	PIANO LEGNO KEA MOGANO 100X50.	PZ	1,00	180,00	348528,60
		KEAP 006	PIANO VETRO VERDE ACIDO KEA.	PZ	10,00	2200,00	4259794,00
		KEAP 018	PIANO LAVABO KEA ACID. BIANCO.	PZ	7,00	1540,00	2981855,80
		KEAP 027	PIANO LAVABO KEA ACID. NERO.	PZ	4,00	880,00	1703917,60
		KEAS MCG	MECCANISMO GIREVOLE KEA.	PZ	44,00	1980,00	3833814,60
		KEAW PLG	PANNELLO PER VASCA L. 210.	PZ	1,00	90,00	174264,30
		KK100 18	LAVELLO RETT. SMALTATO BIANCO	PZ	1,00	120,00	232352,40
		KK80 18	LAVELLO RETT. SMALTATO BIANCO	PZ	1,00	100,00	193627,00
		KK90 18	LAVELLO RETT.SMALTATO BIANCO	PZ	1,00	100,00	193627,00
		KNLS 018	KANAL LAVABO SENZA MISC. 50X50	PZ	2,00	160,00	309803,20
		KUBA 100	KUBA TAPPETO 140X60.	PZ	7,00	1120,00	2168622,40
		LAVA LGHT	VASCA DA BAGNO IN ACRILICO.	PZ	2,00	900,00	1742643,00
		LAVA MINI	LAVASCA MINI BIANCA IN VELVET	PZ	10,00	10500,00	20330835,00
		LAVABO DELIFE'	LAVABO ALAPE GIALLO/ROSSO.	PZ	1,00	120,00	232352,40
		LAVABO LAVARBEL	LAVABO LAVARBEL MANATTHAN	PZ	1,00	250,00	484067,50
		LAVARBEL 016	SPECCHIO CROMO	PZ	2,00	450,00	871321,50
		LAVARCHIC 01	VASCHETTA PER LAVARCHIC GIALLO	PZ	1,00	80,00	154901,60
		LAVARSHICK 01	LAVABARCHICK MANATTHAN	PZ	1,00	200,00	387254,00
		LAVARTOP LAVABO	LAVABO LAVARTOP MANATTHAN	PZ	1,00	100,00	193627,00
		LAVARTOP SP	LAVABO LAVARTOP CON SPECCHIO	PZ	1,00	200,00	387254,00
		LAY-UP 000	BASE IN VETRO	PZ	5,00	100,00	193627,00
		LAYCB 005	CUBO CONTENIT.VETRO ARANCIONE.	PZ	10,00	400,00	774508,00
		LAYCB 018	CUBO CONTENITORE VETRO BIANCO.	PZ	1,00	40,00	77450,80
		LAYCB 025	CUBO CONTENITORE VETRO FUXIA.	PZ	1,00	40,00	77450,80
		LAYCB 04C	CUBO CONTENIT.VETRO BLU CHIARO	PZ	15,00	600,00	1161762,00
		LAYCB 06C	CUBO CONTENIT.VETRO VERDE CHI.	PZ	5,00	200,00	387254,00

Magazzino 02 Magazzino somm.

Cd.mer.	Descrizione	Codice articolo	Descrizione	UN	Esistenza	Valore Euro	Valore
11	WASHMOBIL	LAYCB 06S	CUBO CONT. VETRO VERDE SCURO.	PZ	2,00	80,00	154901,60
		LAYCB 18L	CUBO CONT.VETRO COL. BIANCO	PZ	5,00	200,00	387254,00
		LAYCB 18M	CUBO CONT.VETRO BIANCO OPACO.	PZ	25,00	1000,00	1936270,00
		LOLA 000	LOLALUNA BILANCIA	PZ	38,00	3420,00	6622043,40
		L5 18	VASCHETTA BIANCO	PZ	1,00	100,00	193627,00
		L6 18	COLATOIO BIANCO	PZ	1,00	100,00	193627,00
		L7 18	GRIGLIA DI FONDO	PZ	1,00	100,00	193627,00
		MEBC 000	MELTING BOX CONTAINER	PZ	2,00	400,00	774508,00
		MEBX COL	MELTING BOX COLUMN.	PZ	1,00	400,00	774508,00
		MEFN 000	MELTING LAV.FR-ST.PALISS.E NKR	PZ	2,00	900,00	1742643,00
		MEFS 154	STRUTTURA IN PALISSANDRO.	PZ	1,00	1350,00	2613964,50
		MEMI 000	MELTING SPECCHIO.	PZ	4,00	480,00	929409,60
		MENS. 001	MENSOLA 150 CM. PER MELTING	PZ	9,00	2550,00	4937488,47
		MEOB 000	PORTAOGGETTI.	PZ	24,00	600,00	1161762,00
		MEOB 150	MELTING ORIZZONTAL BOX 150 DX.	PZ			
		MIMI CAB	CABINA DOCCIA IN CRISTALLO.	PZ	3,00	2100,00	4066167,00
		MIMI 001	STRUTT. DX.PER MIMI CAB.	PZ	12,00	4800,00	9294096,00
		MIMI 002	STRUTT. SX.PER MIMI CAB.	PZ	12,00	4800,00	9294096,00
		MIRO 30 D	LAVELLO IN ACCIAIO INOX D.30.	PZ	150,00	7500,00	14522025,00
		MIRO 36 D	VASCHETTA D.350 LUC. INT & EST	PZ	2,00	110,00	212989,70
		MIRO 39	LAVELLO MIRO 39S	PZ	4,00	320,00	619606,40
		MIRO 39 D	LAVELLO IN ACCIAIO INOX D. 39.	PZ	4,00	360,00	697057,20
		MIRO 40	LAVELLO MIRO 40S.	PZ	21,00	1050,00	2033083,50
		MIRO 40 D	LAVELLO IN ACCIAIO INOX D.405.	PZ	57,00	3420,00	6622043,40
		MIRO 43 S	VASCHETTA IN ACCIAIO D.375	PZ	3,00	240,00	464704,80
		MIRO 48 D	VASCHETTA D.430 DOPPIA LUCIDAT	PZ	120,00	10440,00	20214658,80
		MIRO 53 D	LAVELLO IN ACCIAIO D.535	PZ	35,00	3850,00	7454639,50
		MIRO 53 S	LAVELLO IN ACCIAIO DIAM. 535	PZ	5,00	490,00	948772,30
		MIRO 54 D	LAVELLO IN ACCIAIO INOX D.535	PZ	61,00	7686,00	14882170,61
		MIRO 54 S	LAVELLO IN ACCIAIO INOX D.535.	PZ	20,00	2220,00	4298519,40
		MIROBEL 018	SPECCHIO BIANCO	PZ	2,00	400,00	774508,00
		MOMN 000	MOMENTS SPECCHIO IN CORIAN.	PZ	11,00	1430,00	2768866,10
		MRBD 000	MARY SEDUTA BIDET IN FAGGIO	PZ	13,00	520,00	1006860,40
		MSQS C60	MISS FER SPECC.QUAD.+ MENSOLE	PZ	15,00	1800,00	3485286,00
		MSRL C90	MISS FER SPECC. RETT.+ MENSOLE	PZ	81,00	14500,00	28075914,63
		MTCL 000	MONTECATINI LAVABO IN CERAMICA	PZ	1,00	120,00	232352,40
		MYFA 018	MYLOS LAV.CON BAS. E PORTASC.	PZ	1,00	400,00	774508,00
		MYLB 018	MYLOS FUSTO A PAVIMENTO BIANCO	PZ	5,00	1990,00	3853177,30
		MYLF 137	STRUT.INT.A PAV. X PILETTA.	PZ	1,00	200,00	387254,00
		MYLL 006	MYLOS LAVABO FIORE AZZURRO TR.	PZ	5,00	1500,00	2904405,00
		MYLL 018	MYLOS LAVABO FIORE BIANCO.	PZ	3,00	1450,00	2807591,49
		MYLOS 121	LAVABO IN CRISTALPLAN BIANCO.	PZ	6,00	840,00	1626466,80
		MYLP G10	PIANO LEGNO MYLOS GRIGIO 100CM	PZ	1,00	90,00	174264,30
		MYLP W10	PIANO LEGNO MYLOS WENGÈ 100X50	PZ	2,00	190,00	367891,30
		MYLP 123	MYLOS PIANO IN VETRO BIANCO.	PZ	13,00	2860,00	5537732,20
		MYLP 124	PIANO IN VETRO COL. VERDE.	PZ	2,00	440,00	851958,80
		MYLP 125	PIANO IN VETRO COL. NERO.	PZ	3,00	660,00	1277938,20
		NACC 090	LAVABO CON CONTENIT.NAMI CM 90	PZ	1,00	400,00	774508,00
		NAMI 090	LAVABO IN NIKRON CM. 90	PZ	2,00	500,00	968135,00
		NI BACH	MJOBILE CINZIA	PZ	4,00	1280,00	2478425,60

Cd.mer.	Descrizione	Codice articolo	Descrizione	UN	Esistenza	Valore Euro	Valore
11	WASHMOBIL	NI TW99	COLLEZIONE VASCHETTE CINESI.	PZ	72,00	5760,00	11152915,20
		NI 2141 099	PENTOLE AGNELLI 45 SABB.E VERN	PZ	17,00	680,00	1316663,60
		NI 2142 099	PENTOLE AGNELLI H25 SABB.E VER	PZ	11,00	330,00	638969,10
		NI 214580	SPECCHIO CHEF. VERDE.	PZ	5,00	350,00	677694,50
		NI 2241	TITO LAVABO DURALIGHT NO LUCE	PZ	1,00	680,00	1316663,60
		NIDO G80	PIANO LEGNO NIDO GRIGIO 80X50.	PZ	2,00	180,00	348528,60
		NIDO INOX	RIVESTIMENTO IN ACC.INOX.	PZ	13,00	2730,00	5286017,10
		NIDO LGN	NIDO LAVABO CON TOP LEGNO	PZ	8,00	1200,00	2323524,00
		NIDO M10	PIANO LEGNO NIDO MOGANO 100X50	PZ	6,00	700,00	1355388,96
		NIDO M80	PIANO LEGNO NIDO MOGANO 80X50.	PZ	2,00	180,00	348528,60
		NIDO N18	NIDO LAVABO SENZA T.P. NO SUPP	PZ	12,00	1440,00	2788228,80
		NIDO N27	LAVABO IN CERAMICA NERO	PZ	8,00	1120,00	2168622,40
		NIDO OPC	VASCHETTA NIDO B/OPACO S/SUPP.	PZ	2,00	250,00	484067,50
		NIDO PTG	LAVABO NIDO IN P.PORTOGHESE.	PZ	1,00	400,00	774508,00
		NIDO W10	PIANO LEGNO NIDO WENGÈ 100X50.	PZ	1,00	100,00	193627,00
		NIDO W18	VASCHETTA NIDO CON SUP.E PIL.	PZ			
		NIDO W80	PIANO LEGNO NIDO WENGÈ 80X50.	PZ	1,00	90,00	174264,30
		NIDO 060	LAVABO NIDO COL. ANTRACITE.	PZ	1,00	120,00	232352,40
		NIDO 076	VASCHETTA IN CERAMICA BIANCA.	PZ	1,00	90,00	174264,30
		NIDO 244	RIVESTIMENTO IN ACCIAIO	PZ	5,00	750,00	1452202,50
		NINL 099	NINFO LAVABO DURAL.COL.ASSORTI	PZ	16,00	1280,00	2478425,60
		NOST 005	CRISTALLO PER ART. NOST.	PZ	10,00	2500,00	4840675,00
		NPCCCL 012	ACCAPP.BIANCO CON CAPP.L/XL	PZ	20,00	1600,00	3098032,00
		NPCCCL 203	ACCAPP.GENZIANA CON CAPP.L/XL	PZ	5,00	80,00	154901,60
		NPCCCL 657	ACCAPP.OLEANDRO CON CAPP.L/XL	PZ	14,00	1120,00	2168622,40
		NPCCS 012	ACCAPP.BIANCO NO CAPP.S/M	PZ	5,00	350,00	677694,50
		NPNCCL 012	ACCAPP.BIANCO NO CAPP.L/XL	PZ	41,00	3280,00	6350965,60
		NPNCS 012	ACCAPP.GENZIANA NO CAPP.SM	PZ	24,00	1680,00	3252933,60
		NPNCS 203	ACCAPP.GENZIANA CON CAPP.S/M	PZ	6,00	420,00	813233,40
		NPNCS 657	ACCAPP.GENZIANA CON CAPP.L/XL	PZ	20,00	1400,00	2710778,00
		NPTL 203	TELO GRANDE GENZIANA	PZ	1,00	20,00	38725,40
		NPTL 657	TELE GRANDE OLEANDRO	PZ	1,00	20,00	38725,40
		OFRO 000	OFURO' VASCA LARICE CON T.P.	PZ	8,00	7600,00	14715652,00
		OLIM 111	STRUTTURA A FORMA DI CONO RAME	PZ	36,00	9000,00	17426430,00
		OLIM 113	STRUTTURA FORMA DI CONO CROMO.	PZ	16,00	4000,00	7745080,00
		OLIM 122	PIANO VETRO TEMPERATO OLIM.100	PZ	1,00	300,00	580881,00
		OLIMPIA V15	VASCHETTA IN VETRO CENTR. BLU.	PZ	26,00	1430,00	2768866,10
		OLIMPIA V18	VASCHETTA IN VETRO CENTR.BIAN.	PZ	15,00	600,00	1161762,00
		ORCA BIC	LAVABO ORCA IN VELVET BICOLORE	PZ	29,00	9280,00	17968585,60
		ORCA G12	PIANO LEGNO GRIGIO MM. 1200.	PZ	1,00	210,00	406616,70
		ORCA M10	PIANO MOGANO CM. 10	PZ	2,00	200,00	387254,00
		ORCA PTG	LAVABO ORCA IN P. PORTOGHESE.	PZ	6,00	2400,00	4647048,00
		ORCA W10	PIANO LEGNO WENGE CM. 1000.	PZ	2,00	700,00	1355389,00
		ORCA 059	LAVELLO ORCA P. PORTOGHESE	PZ	1,00	500,00	968135,00
		PALOMA C01	TONDINI CORTI X PALOMA	PZ	26,00	78,00	151029,06
		PALOMA L01	TONDINI LUNGI X PALOMA	PZ	133,00	798,00	1545143,46
		PALOMA SG	SGABELLO CON SEDUTA IN LEGNO.	PZ	30,00	900,00	1742643,00
		PALOMA SGABELLO	SGABELLO STR.ACC.SEDUTA FAGGIO	PZ	1,00	25,00	48406,80
		PALOMA SG02	STRUTTURA PER SGABELLO PALOMA.	PZ	8,00	168,00	325293,36
		PALOMA SG03	PIEDINI PER PALOMA.	PZ	168,00	672,00	1301171,76

Magazzino 02 Magazzino somm.

Cd.mer.	Descrizione	Codice articolo	Descrizione	UN	Esistenza	Valore Euro	Valore
11	WASHMOBIL	PALOMA SP04	SPECCHIO PER PALOMA GIALLO	PZ	5,00	600,00	1161762,00
		PALOMA SP05	SPECCHIO PER PALOMA BLU	PZ	3,00	360,00	697057,20
		PALOMA SP06	SPECCHIO PER PALOMA VERDE	PZ	3,00	360,00	697057,20
		PALOMA 01	PIANO IN LEGNO DA 60 CM.	PZ	7,00	420,00	813233,40
		PALOMA 02	STRUTTURA PER PALOMA.	PZ	11,00	495,00	958453,65
		PALOMA 03	PIEDINI PER PALOMA	PZ	176,00	1408,00	2726268,16
		PALOMA 04	TOVAGLIA INOX PER PALOMA DA 60	PZ	7,00	490,00	948772,30
		PALOMA 05	LAVELLO INOX	PZ	2,00	90,00	174264,30
		PALOMA 80	LAV. INOX E PIANO FAGGIO 60X80	PZ	2,00	360,00	697057,20
		PALOMA 80 01	PIANO PER PALOMA 80 CM.	PZ	9,00	1080,00	2091171,60
		PALOMA 80 02	TOVAGLIA INOX PER PALOMA DA 80	PZ	12,00	1080,00	2091171,60
		PALOMA 80 03	STRUTTURA PER PALOMA.DA 80	PZ	26,00	1560,00	3020581,20
		PAN CR	COLONNA ATTREZZATA CROMATA.	PZ	6,00	3300,00	6389691,00
		PAN CRO	COLONNA PAN CROMO DA ASSEMBL.	PZ	2,00	500,00	968135,00
		PCH060 000	LAV.FREEST.PANNELLI MAGNETICI.	PZ	1,00	650,00	1258575,50
		PIAN DLM	BASE DOCCIA IN DURALMOND	PZ	30,00	2400,00	4647048,00
		PIAN LGN	PIANOLEGNO BASE DOCCIA IN TEAK	PZ	2,00	700,00	1355389,00
		PIAN OKM	OKUMÈ BASE DOCCIA LEGNO MULTIS	PZ	18,00	1440,00	2788228,80
		PIAN 016	BASE DOCCIA DURALM GRIGIO MET.	PZ	5,00	400,00	774508,00
		PLOA 060	PALOMA LAVABO 60X60	PZ	2,00	320,00	619606,40
		PLOB 080	PALOMA LAVABO 80X60	PZ	1,00	190,00	367891,30
		PLUV NTB	PLUVIAE STRUTTURA PER DOCCIA.	PZ	1,00	180,00	348528,60
		POINT SP 018	RIFLESSO POINT SPECCHIO	PZ	2,00	200,00	387254,00
		POINT 18	RIFLESSO POINT BIANCO.	PZ	1,00	200,00	387254,00
		PPLA 016	PAMPLONA 2000 IN ACCIAIO	PZ	3,00	2400,00	4647048,00
		PPLA 068	VASCHETTA E PIANO IN ACC.INOX.	PZ	4,00	1200,00	2323524,00
		PPLA 165	STRUT. LEGNO ASSEMBL.CON VAS.	PZ	4,00	3000,00	5808810,00
		PPLA 166	SUPPORTO A MURO.	PZ	6,00	150,00	290440,50
		PRACTICA 002	MANIGLIE PER SIST. PRACTICA.	PZ	220,00	3300,00	6389691,00
		PRIMAVERA	LAVABO PRIMAVERA	PZ	1,00	300,00	580881,00
		PRIMAVERA VAS	LAVABO PRIMAVERA VASCHETTA	PZ	2,00	300,00	580881,00
		PRIVE' VIP	LAVABO NERO/BIANCO	PZ	2,00	600,00	1161762,00
		PRIVE' VIP2	LAVABO PRIVE'	PZ	2,00	600,00	1161762,00
		PSTN BO	LAVABO POSITANO BIANCO OPACO	PZ	4,00	820,00	1587741,40
		PSTN TRC	POSITANO LAVABO CERAM TERRACOT	PZ	3,00	960,00	1858819,20
		PSTN 009	POSITANO LAVABO GRIGIO.	PZ	1,00	400,00	774508,00
		PSTN 010	POSITANO LAVABO LE FOLIE	PZ	1,00	400,00	774508,00
		PSTN 063	COLONNA POSITANO BIANCA.	PZ	10,00	1260,00	2439700,20
		PSTN 063A	VASCHETTA POSITANO BIANCO.	PZ	5,00	650,00	1258575,50
		PSTN 064	SOLO COLONNA POSITANO BI.OPACO	PZ	3,00	330,00	638969,10
		PSTN 064A	SOLO VASCHETTA BIANCO OPACO	PZ	3,00	420,00	813233,40
		PSTN 130	STRUTTURA INTERNA POSITANO.	PZ	5,00	400,00	774508,00
		RAP A16	MOBILE RAP SPECCHIO 60X55X65	PZ	1,00	350,00	677694,50
		RAP A18	MOBILE RAP BIANCO 75X55 X 75	PZ	1,00	350,00	677694,50
		RAP B01	MOBILE RAP ROVERE 60X40X65	PZ	1,00	300,00	580881,00
		RAP B16	MOBILE SPECCHIO 60X50X65	PZ	1,00	350,00	677694,50
		RAP B18	MOBILE RAP BIANCO 90X55 X 75	PZ	1,00	380,00	735782,60
		RAP C16	MOBILE RAP SPECCHIO 90X50X70	PZ	1,00	380,00	735782,60
		RAP 008	MOBILE RAP CANALETTO 75 X55 H7	PZ	1,00	350,00	677694,50
		RAP 060	ARMADIETTO CESANA 60X50X40	PZ	3,00	300,00	580881,00

Magazzino 02 Magazzino somm.

Cd.mer.	Descrizione	Codice articolo	Descrizione	UN	Esistenza	Valore Euro	Valore
11	WASHMOBIL	RAPM A01	MOBILE ROVERE LUCIDO 90X50X78	PZ	1,00	380,00	735782,60
		RAPM 002	MOBILE NOCE OPACO 80X50X73	PZ	1,00	350,00	677694,50
		RAPM 003	MOBILE WANGEOP.+ LAVABO H 10,5	PZ	1,00	380,00	735782,60
		RAPM 005	MOBILE M TIPO NOCE 61X48 H 65	PZ	1,00	350,00	677694,50
		RAPM 006	MOBILE M NERO LUCIDO 41X48X65	PZ	1,00	350,00	677694,50
		RAPM 007	MOBILE M BIANCO LUCIDO 61X48X6	PZ	1,00	300,00	580881,00
		RAPM 099	SET MOBILI CANADA	PZ	1,00	720,00	1394114,40
		RAPSODY	LAVABO A PARETE COMPL.DI MISC.	PZ	10,00	2000,00	3872540,00
		RAPSODY SYSTEM3	SPECCHIO X ART. RAPSODY.	PZ	25,00	2000,00	3872540,00
		RAPSODY SYSTEM4	LAMPADA X ART. RAPSODY.	PZ	1,00	45,00	87132,20
		RAPSODY SYSTEM5	MENSOLA X ART. RAPSODY.	PZ	11,00	198,00	383381,46
		RAPSODY SYSTEM6	PORTASCIUGAMANO X ART.RAPSODY.	PZ	80,00	1600,00	3098032,00
		RAPSODY SYSTEM8	TOP IN CRIST.PER CASSETTIERA.	PZ	25,00	400,00	774508,00
		RAPSODY SYSTEM9	PIANO IN FAGGIO X ART.RAPSODY.	PZ	6,00	360,00	697057,20
		RAPSODY 001	STAFFA PER RAPSODY.	PZ	54,00	2700,00	5227929,00
		RAPSODY 002	COPRISIFONE X ART. RAPSODY.	PZ	58,00	870,00	1684554,90
		RAPSODY 003	PIASTRA IN ACCIAIO X RAPSODY.	PZ	78,00	390,00	755145,30
		RAPSODY 004	PORTASALVIETTE X RAPSODY.	PZ	6,00	120,00	232352,40
		RAPSODY 005	DISTANZIALE PER STAFFE.	PZ	56,00	280,00	542155,60
		RCTC 060	SOLO VETRO TRASP RAPSODY 60CM.	PZ	3,00	210,00	406616,70
		RCTC 080	SOLO VETRO TRASP RAPSODY 80CM.	PZ	3,00	240,00	464704,80
		RCTC 100	SOLO VETRO TRASP RAPSODY 100CM	PZ	6,00	540,00	1045585,80
		RLAV 018	RECESS LAV LAVABO	PZ	5,00	1500,00	2904405,00
		RONDO* 018	RONDO BIANCO	PZ	1,00	100,00	193627,00
		RS 1.77 R	BIANCO	PZ	4,00	500,00	968135,00
		RS 2.77 ALAPE	BIANCO/BLU	PZ	2,00	400,00	774508,00
		RS 2.77 BR	BIANCO/ROSSO	PZ	1,00	150,00	290440,50
		RS 2.77 HA	BIANCO/GIALLO	PZ	1,00	200,00	387254,00
		RS 2.77 NERO	NERO	PZ	1,00	150,00	290440,50
		RS 2.77 R	GRIGIO/BIANCO	PZ	2,00	300,00	580881,00
		RS 2.77/3.77	NERO	PZ	1,00	250,00	484067,50
		RS 2.77/3.77 B	BIANCO	PZ	2,00	500,00	968135,00
		RS 2.77/3.77 G	BIANCO/BLU	PZ	1,00	250,00	484067,50
		RS 3.77 HA	GRIGIO/BIANCO	PZ	1,00	300,00	580881,00
		RS 3.77 HA2	NERO OPACO/BIANCO	PZ	1,00	300,00	580881,00
		RS 3.77 HA3	NERO OPACO ROSSO	PZ	1,00	300,00	580881,00
		RS 3.77 HA4	NERO OPACO/NERO LUCIDO	PZ	1,00	300,00	580881,00
		RS 3.77 HA5	GIALLO/BIANCO	PZ	1,00	300,00	580881,00
		RS 3.77 HA6	BIANCO/ROSSO	PZ	1,00	300,00	580881,00
		RS 5.77 ALAPE	NEROROSSO	PZ	1,00	300,00	580881,00
		RS 8.77 08	PORTACARTE GIALLO	PZ	1,00	100,00	193627,00
		RS 8.77 17	PORTACARTE OTTAGONALE NERO	PZ	1,00	100,00	193627,00
		RS 8.77 18	POSACENERE BIANCO/NERO	PZ	2,00	400,00	774508,00
		RSBB 161	PORTAMENSOLA IN ACCIAIO.	PZ	43,00	344,00	666076,88
		RSPM A01	MOBILE ROVERE LUCIDO 2 CASSETT	PZ			
		SAMA 000	SAMARCANDA TAPP.140X160.	PZ	21,00	2730,00	5286017,10
		SIRENA VASCA	VASCA AFRO	PZ	2,00	500,00	968135,00
		SIRENE ACC.1	PIANO IN CRISTALLO ORIZZONTALE	PZ	9,00	810,00	1568378,70
		SIRENE LAVABO	MOBILE DA BAGNO IN CRISTALLO	PZ	1,00	150,00	290440,50
		SIRENE MOBIL.	MOBIL.IN CRISTALLO SMALTATO	PZ	9,00	3600,00	6970572,00



Magazzino 02 Magazzino somm.

Cd.mer.	Descrizione	Codice articolo	Descrizione	UN	Esistenza	Valore Euro	Valore
11	WASHMOBIL	SIRENE PIASTRA	PIASTRA SUPPORTO BICCHIERE	PZ	3,00	30,00	58088,10
		SIRENE SP	SPECCHIO SIRENE.	PZ	6,00	90,00	174264,30
		SIRENE VA	VETRO SIRENE ACIDATO.	PZ	30,00	600,00	1161762,00
		SIRENE VLE	VETRO LATERALE ESTERNO.	PZ	15,00	900,00	1742643,00
		SIRENE VLI	VETRO LATERALE INTERNO.	PZ	13,00	780,00	1510290,60
		SIRENE 001	STRUTTURA INOX PER SIRENE	PZ	4,00	1600,00	3098032,00
		SIRENE 002	PIATTINI PER LAVABO SIRENE	PZ	22,00	132,00	255587,42
		SIRENE 003	PIATTINI COMPLETI CON SOTTOP.	PZ	9,00	72,00	139411,35
		SIRENE 004	BICCHIERI PER SIRENE	PZ	19,00	114,00	220734,78
		SIRENE 005	PORTA BICCHIERI PER SIRENE	PZ	6,00	36,00	69705,66
		SSTARCK 016	SUPER STARCK CROMO/INOX.	PZ	1,00	800,00	1549016,00
		STLC 016	SGABELLO IN ACCIAIO CROMATO.	PZ	6,00	480,00	929409,60
		T. P. WIEGA	TROPPO PIENO WIEGA	PZ	1000,00	1,00	1930,00
		T. P. WIEGA C	TROPPO PIENO WIEGA CORTO	PZ	1000,00	1000,00	1936270,00
		T. P. WIEGA F	FLESSIBILE TROPPO PIENO	PZ	1000,00	1000,00	1936270,00
		T. P. WIEGA L	TROPPO PIENO WIEGA LUNGO	PZ	1000,00	1,00	1930,00
		TAPG 000	PORTABICC.COM BICCH.CRISTALLO.	PZ	1,00	30,00	58088,10
		TAPG 016	PORTABICC.COM BICCHIERE INOX.	PZ	2,00	90,00	174264,30
		TAPH 000	TAIPAS APPENDIABITTI.	PZ	7,00	210,00	406616,70
		TAPH 001	TAIPAS APPENDIABITTI PORTAPOMOL	PZ	12,00	240,00	464704,80
		TAPM S610	SPECCHIO TAIPAS	PZ	60,00	4800,00	9294096,00
		TAPM 01	LAMPADA PER ART. TAIPAS.	PZ	47,00	1880,00	3640187,60
		TAPM 249	STRUTTURA ACCIAIO PORTALAMPADA	PZ	1,00	2450,00	4743861,50
		TAPM 610	SPECCHIO CON LUCE 510X610 MM.	PZ	17,00	1700,00	3291659,00
		TAPM 710	SPECCHIO CON LUCE 510X710 MM.	PZ	11,00	1100,00	2129897,00
		TAPM 810	SPECCHIO CON LUCE 510X810 MM.	PZ	6,00	600,00	1161762,00
		TAPS 100	TAIPAS PORTASAPONE PICCOLO.	PZ	28,00	840,00	1626466,80
		TAPT 400	PORTASALVIETTE 400X50X65 H.	PZ	93,00	2325,00	4501827,75
		TAPT 550	PORTASALVIETTE 550X50X65 H.	PZ	155,00	4650,00	9003655,50
		TAPW 000	PORTASCOFINO TAIPAS	PZ	4,00	200,00	387254,00
		TAVO GRT01	TAVOLO WENGE'MM.90X50 X GRAN T	PZ	1,00	90,00	174264,30
		TAVO GRT02	TAVOLO WENGE'120X50 X GRAN T	PZ	1,00	110,00	212989,70
		TAVO NID	TAVOLO WENGÈ MM.1040X540X782	PZ	1,00	80,00	154901,60
		TAVO YOY	TAVOLO IN WENGE'1040X540X782 H	PZ	1,00	80,00	154901,60
		TORO 005	TOR-OFF LAVABO FREEST.ACRILICO	PZ	8,00	2256,00	4368225,04
		TORO 008	TOR-OFF LAVABO FREEST.ACRILICO	PZ	21,00	5922,00	11466590,73
		TORO 500	LAVABO FREE-STANDING ARANCIO.	PZ	10,00	2820,00	5460281,40
		TRIESTE	LAVABO IN CRISTALLO SABBBIATO.	PZ	8,00	1440,00	2788228,80
		TRTA 074	SOLO CRISTALLO SABB. X TRIESTE	PZ	3,00	540,00	1045585,80
		TRTA 181	STRUTTURA IN ACCIAIO INOX.	PZ	22,00	3960,00	7667629,20
		TTWR 000	T.TOWER LAVABO B.CO CRISTALP.	PZ	2,00	1300,00	2517151,00
		TTWR 001	T.TOWER LAVABO TRASLUCIDO.	PZ	1,00	450,00	871321,50
		TTWR 002	T.TOWER LAVABO AZZURRO.	PZ	3,00	600,00	1161762,00
		TWO QBS	IL BAGNO CHE NON C'E' SPECCHIO	PZ	1,00	450,00	871321,50
		VAS00001	VASCHETTE A E G	PZ	7,00	560,00	1084311,20
		VSON 018	VISION LAVABO FREE-STANDING	PZ	3,00	1050,00	2033083,50
		VSON 168	TOP ALICRITE BIANCO.120 CM.	PZ	1,00	250,00	484067,50
		VSON 169	TOP ALICRITE NERO 120 CM.	PZ	1,00	250,00	484067,50
		VSON 170	TOP ALICRITE ROSA 120 CM.	PZ	1,00	250,00	484067,50
		VTOF 000	VAS. OVALE CLEAR CON SUPPORTO.	PZ	1,00	330,00	638969,10

Cd.mer.	Descrizione	Codice articolo	Descrizione	UN	Esistenza	Valore Euro	Valore
11	WASHMOBIL	VTOF 010	VAS. OVALE STARPHIRE CON SUPPO	PZ	4,00	1320,00	2555876,40
		VTOF 070	VASCH.OVALE+SUPP. BLU COBALTO	PZ	1,00	201,00	389190,30
		VTON 020	VITRA FORM OV. BRONZO SENZA TP	PZ	1,00	180,00	348528,60
		VTON 030	VAS. OVALE BLACK SENZA T.P.	PZ	1,00	180,00	348528,60
		VTON 050	VAS.OVALE GOLD SENZA TROPPO P	PZ	1,00	180,00	348528,60
		VTOW 010	VAS. OVALE STARPHIRE CON T.P.	PZ	1,00	201,00	389190,30
		VTOW 020	VAS.OVALE BRONZE CON TROPPO P	PZ	1,00	201,00	389190,30
		VTOW 060	VAS.OVALE PEACH LUCIDA CON TP	PZ	1,00	201,00	389190,30
		VTRF 000	VAS.ROT.CLEAR CON SUPPORTO	PZ	2,00	640,00	1239212,80
		VTRF 001	VAS.ROT.CLEAR ACIDATA CON SUPP	PZ	1,00	320,00	619606,40
		VTRF 010	VAS.ROT.STARPHIRE CON SUPPORTO	PZ	1,00	320,00	619606,40
		VTRF 060	VAS. ROT. PEACH CON SUPPORTO	PZ	1,00	180,00	348528,60
		VTRF 070	VASCH.TONDA + SUPP.BLU COBALTO	PZ	1,00	320,00	619606,40
		VTRN 000	VAS.ROT.CLEAR SENZA T.P.	PZ	1,00	234,00	453087,20
		VTRN 001	VAS.ROT.CLEAR ACIDATA SENZA TP	PZ	1,00	214,00	414361,80
		VTRN 010	VAS.ROT. STARPHIRE SENZA T.P.	PZ	2,00	430,00	832596,10
		VTRN 011	VASC.RONDA STARP. ACI SENZA TP	PZ	1,00	214,00	414361,80
		VTRN 021	VAS.TONDA BRONZE ACID.SENZA TP	PZ	1,00	234,00	453087,20
		VTRN 031	VAS.TONDA NERA ACID. SENZA TP	PZ	1,00	234,00	453087,20
		VTRN 040	VASC.ROT.GRAY SENZA T.P.	PZ	1,00	214,00	414361,80
		VTRN 041	VAS.TONDA GRIGIA ACID.SENZA TP	PZ	1,00	214,00	414361,80
		VTRN 050	VAS.TONDA GOLD SENZA TROPPO P	PZ	1,00	214,00	414361,80
		VTRN 051	VAS.TONDA GOLD ACID. SENZA TP	PZ	1,00	214,00	414361,80
		VTRN 060	VAS.TONDA PEACH CON TROPPO P	PZ	1,00	214,00	414361,80
		VTRN 061	VAS.TONDA PEACH ACID. SENZA TP	PZ	1,00	214,00	414361,80
	WASHMOBIL P	LAVABO A PARETE COMPL.DI MISC.	PZ	1,00	420,00	813233,40	
	WAVE 000	SPECCHIO CON LUCE MOD.WAVE.	PZ	1,00	300,00	580881,00	
	WEB B	MOBILE DA BAGNO PIANO IN MARMO	PZ	1,00	500,00	968135,00	
	WEB M00	SOLO MARMO PER MOD. WEB.	PZ	40,00	6000,00	11617620,00	
	WEB VAS	SOLO VASCHETTA PER MOD. WEB.	PZ	1,00	90,00	174264,30	
	WEB 001	SUPPORTO PER ART. WEB.	PZ	9,00	432,00	836468,55	
	WEB 002	PIEDINI PER ART. WEB.	PZ	6,00	180,00	348528,60	
	WEB 004	PIASTRA ACCIAIO PER MIX	PZ	17,00	255,00	493748,85	
	WEB 005	SET TONDI PER PORTASALVIETTA	PZ	14,00	280,00	542155,60	
	WEB 006	STRUTTURA PER LAVABO	PZ	6,00	1080,00	2091171,60	
	WING L16	CASSETTO WING INOX SINISTRO	PZ	10,00	1100,00	2129897,00	
	WING R16	CASSETTO WING INOX DESTRO	PZ	4,00	440,00	851958,80	
	WING T16	WING PORTASALVIETTE CROMATO	PZ	22,00	440,00	851958,80	
	WING 001	VASCHETTA PER WING	PZ	2,00	80,00	154901,60	
	WING 018	WING LAVABO PIETRALUCE BIANCO	PZ	11,00	1320,00	2555876,40	
	WLCB 018	BIDET IN CERAMICA BIANCA.	PZ	108,00	8466,00	16392461,40	
	WLCW 000	COPERCHIO WATER SEMPLICE.	PZ	576,00	27648,00	53533992,96	
	WLCW 018	WATER IN CERAMICA BIANCA.	PZ	1,00	150,00	290440,50	
	WLCW 300	SOLO RETRO PER COP. S/OPTIONAL	PZ	81,00	567,00	1097865,09	
	WP 120-2	MOBILETTO ALAPE 120-2	PZ	1,00	150,00	290440,50	
	WP 80-1	MOBILETTO ALAPE 80-1	PZ	1,00	100,00	193627,00	
	XTSH 016	X-TREME PORTASAPONE IN ACCIAIO	PZ	10,00	350,00	677694,50	
	XTUH 016	X-TREME MENSOLA ACCIAIO INOX	PZ	24,00	840,00	1626466,80	
	XTXL 92	STRUTTURA PER X-TREME.	PZ	10,00	1800,00	3485286,00	
	YMML C90	SPECCHIO YUME 90X120	PZ	1,00	250,00	484067,50	

**Rapsel s.r.l.**  
**IN LIQUIDAZIONE**

29/01/18

Stampa giacenze totalizzata per classe merceologica

Pagina 13

Magazzino 02 Magazzino somm.

Cd.mer.	Descrizione	Codice articolo	Descrizione	UN	Esistenza	Valore Euro	Valore
11	WASHMOBIL	YMMS C20	SPECCHIO YUME CM. 24X120	PZ	3,00	195,00	377572,68
		YMTH 018	YUME PORTASALVIETTA.	PZ	7,00	1120,00	2168622,40
		YOYO PTG	LAVABO YOYO IN P.PORTOGHESE.	PZ	1,00	400,00	774508,00
		YOYO TOY	TAVOLO YOYO IN WENGE'	PZ	5,00	1750,00	3388472,50
		YOYO VLV	LAVABO YOYO IN VELVET.	PZ	3,00	450,00	871321,50
		YOYO W10	PIANO WENGÈ CM. 100	PZ	4,00	1400,00	2710778,00
		YUME 018	YUME LAVABO.	PZ	1,00	700,00	1355389,00
		110 18	COUNTER COL. BIANCO	PZ	1,00	100,00	193627,00
		117 18	VARIONORM BIANCO.	PZ	1,00	90,00	174264,30
		TOTALE GIACENZA PER CLASSE MERCEOLOGICA . .		PZ	12010,00	618702,00	1197974104,42

